



RANKING ZAWODÓW
DEFICYTOWYCH I NADWYŻKOWYCH
W POWIECIE PUŁAWSKIM
RAPORT ROCZNY
2010
(CZĘŚĆ II - PROGNOSTYCZNA)

Przedruk w całości lub w części oraz wykorzystanie
danych statystycznych w druku dozwolone
wyłącznie z podaniem źródła

Opracował:

starszy informatyk
Robert Morszczyzna

Spis treści

WSTĘP.....	3
CZĘŚĆ II – PROGNOSTYCZNA.....	4
I. WYNIKI BADANIA W SZKOŁACH PONADGIMNAZJALNYCH.....	4
WNIOSKI.....	18
SPIS TABEL.....	19
SPIS RYSUNKÓW.....	20

WSTĘP

Niniejsze opracowanie stanowi drugą część raportu rocznego rankingu zawodów deficytowych i nadwyżkowych za rok 2010. Część pierwsza – diagnostyczna ukazała się w marcu br.

Raport roczny przedstawia sytuację na lokalnym rynku pracy w odniesieniu do posiadanych przez bezrobotnych zawodów (wyuczonych i wykonywanych) na tle zgłaszanego przez pracodawców zapotrzebowania na pracowników. Wynik takiej analizy – raport zawodów deficytowych i nadwyżkowych – urzędy pracy przedstawiają dwa razy do roku. W raporcie rocznym informacje te są poszerzone także o wyniki ankiet przeprowadzonych w zakładach pracy i szkołach ponadgimnazjalnych. Dane te pozwalają w jednym dokumencie przedstawić sytuację na powiatowym rynku pracy na koniec roku uwzględniając tak zawody deficytowe i nadwyżkowe wśród bezrobotnych, napływ nowych osób z danym zawodem (absolwenci szkół), aktualne zapotrzebowanie na dany zawód (pracodawcy), jak i prognozy dotyczące zatrudnienia w przyszłości i wyedukowania kolejnych absolwentów szkół.

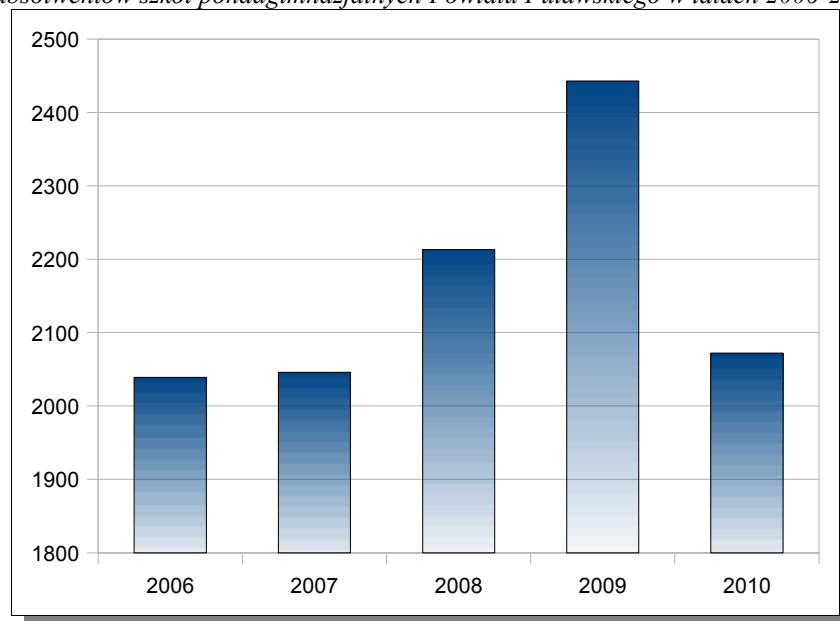
Część druga – prognostyczna – zwykle zawiera informacje dotyczące popytu na pracę w zakładach pracy oraz stanu absolwentów szkół wyższych wg szkół i grup kierunków za rok akademicki 2009/2010. Ze względu na to, że otrzymane przez powiatowe urzędy pracy dane dotyczące popytu na pracę zostały zaprezentowane przez GUS w układzie wojewódzkim, Ministerstwo Pracy i Polityki Społecznej uznało, że nie będą one mogły być wykorzystane w opracowaniach przez powiatowe urzędy pracy. Z tego właśnie powodu nasz ranking został ograniczony do zaprezentowania jedynie sytuacji absolwentów szkół na powiatowym rynku pracy.

CZĘŚĆ II – PROGNOSTYCZNA

I. WYNIKI BADANIA W SZKOŁACH PONADGIMNAZJALNYCH

Od 2006 roku systematycznie rosła liczba absolwentów szkół ponadgimnazjalnych. I o ile w 2007 roku przyrost był nieznaczny, to w dwóch kolejnych latach widać wyraźny wzrost osób kończących te szkoły. W roku 2010 mamy do czynienia z odwróceniem tego trendu i liczba absolwentów szkół ponadgimnazjalnych osiągnęła niemal stan sprzed trzech lat (rys. 1).

Rysunek 1. Liczba absolwentów szkół ponadgimnazjalnych Powiatu Puławskiego w latach 2006-2010.



Źródło: Opracowanie własne na podstawie tablicy T-II/P-41 z raportu za lata 2006-2010 dla PUP w Puławach.

W tabeli 1 przedstawione zostały zbiorcze wyniki badań dotyczące szkół ponadgimnazjalnych powiatu puławskiego w roku 2010 r. Wyniki te zostały zaprezentowane z podziałem na cztery rodzaje szkół: szkoły policealne i średnie zawodowe, średnie techniczne, średnie ogólnokształcące i zasadnicze zawodowe.

Tabela 1. Bezrobotni absolwenci w Powiecie Puławskim wg szkół i zawodów w roku 2010 oraz przewidywani absolwenci w roku 2011.

Nazwa szkoły	Kod zawodu	Nazwa zawodu	Absolwenci, którzy ukończyli szkołę w roku 2010	Bezrobotni absolwenci zarejestrowani w PUP w końcu roku 2010	Przewidywani absolwenci w roku 2011
2	3	4	5	6	7
Szkoły policealne					
Policealne Studium Zawodowe w Puławach	"311103"	Technik analityk	10	0	0
Policealne Studium Zawodowe w Puławach	"311603"	Technik technologii chemicznej	28	1	17
Policealne Studium Zawodowe w Puławach	"324002"	Technik weterynarii	0	0	11
Policealne Studium Zawodowe w Puławach	"325509"	Technik bezpieczeństwa i higieny pracy	0	0	0
Policealne Studium Zawodowe w Puławach	"334306"	Technik administracji	7	2	24
Nauczycielskie Kolegium Języków Obcych	"264302"	Filolog - filologia obcojęzyczna	24	3	31
Szkoła Policealna Nr 5 w Puławach	"351203"	Technik informatyk	0	0	10
Szkoła Policealna Nr 5 w Puławach	"431103"	Technik rachunkowości	0	0	0
Szkoła Policealna	"314207"	Technik rolnik	0	0	0
Szkoła Policealna	"422402"	Technik hotelarstwa	10	0	17
Szkoła Policealna dla Dorosłych Nr 6	"331403"	Technik ekonomista	11	3	0
Szkoła Policealna dla Dorosłych w Żyrzynie	"314205"	Technik ogrodnik	10	0	0
Szkoła Policealna Zaoczne Studium Zawodowe	"411004"	Technik prac biurowych	0	0	20
Szkoła Policealna dla Dorosłych	"331402"	Technik agrobiznesu	23	0	17
Szkoła Policealna dla Dorosłych	"334306"	Technik administracji	0	0	0
Szkoła Policealna dla Dorosłych	"431103"	Technik rachunkowości	11	0	0
Szkoła Policealna Farmaceutyczna	"321301"	Technik farmaceutyczny	33	4	36
Szkoła Policealna Informatyk	"351203"	Technik informatyk	14	3	0
Szkoła Policealna Operator obrabiarek	"722307"	Operator obrabiarek skrawających	7	1	0
Niepubliczna Policealna Szkoła TEB Edukacja w Puławach	"343202"	Dekorator wnętrz	0	0	15
Policealna Szkoła TEB Edukacja w Puławach	"325509"	Technik bezpieczeństwa i higieny pracy	0	0	16
Policealna Szkoła TEB Edukacja w Puławach	"334306"	Technik administracji	19	2	8
Policealna Szkoła TEB Edukacja w Puławach	"422402"	Technik hotelarstwa	0	0	0
Policealna Szkoła TEB Edukacja w Puławach	"514105"	Technik usług fryzjerskich	13	1	10
Policealna Szkoła TEB Edukacja w Puławach	"514207"	Technik usług kosmetycznych	13	2	7
Policealne Studium Zawodowe Zakładu Doskonalenia Zawodowego w Lublinie Filia w Puławach	"325509"	Technik bezpieczeństwa i higieny pracy	7	3	9

Nazwa szkoły	Kod zawodu	Nazwa zawodu	Absolwenci, którzy ukończyli szkołę w roku 2010	Bezrobotni absolwenci zarejestrowani w PUP w końcu roku 2010	Przewidywani absolwenci w roku 2011
2	3	4	5	6	7
Policealne Studium Zawodowe Zakładu Doskonalenia Zawodowego w Lublinie Filia w Puławach	"334306"	Technik administracji	6	0	0
Policealne Studium Zawodowe Zakładu Doskonalenia Zawodowego w Lublinie Filia w Puławach	"514207"	Technik usług kosmetycznych	16	1	10
Policealne Studium Zawodowe Zakładu Doskonalenia Zawodowego w Lublinie Filia w Puławach	"541315"	Technik ochrony fizycznej osób i mienia	9	1	6
MEDYCZNE STUDIUM ZAWODOWE	"321301"	Technik farmaceutyczny	0	0	35
MEDYCZNE STUDIUM ZAWODOWE	"325101"	Asystentka stomatologiczna	0	0	26
MEDYCZNE STUDIUM ZAWODOWE	"325402"	Technik masażysta	13	4	30
MEDYCZNE STUDIUM ZAWODOWE	"325601"	Ratownik medyczny	17	4	21
MEDYCZNE STUDIUM ZAWODOWE	"325907"	Terapeuta zajęciowy	14	0	0
MEDYCZNE STUDIUM ZAWODOWE	"514207"	Technik usług kosmetycznych	14	3	18
Szkoły średnie techniczne (technika, licea zawodowe)					
Państwowa Szkoła Muzyczna I st. w Puławach	"343602"	Muzyk	27	0	24
Prywatna Szkoła Muzyczna I stopnia w Nałęczowie	"343602"	Muzyk	0	0	4
Liceum Plastyczne	"343204"	Plastyk	31	0	38
Technikum Technologii Żywności	"314403"	Technik technologii żywności	29	8	26
Technikum Uzupełniające dla Dorosłych	"314207"	Technik rolnik	12	4	10
Technikum Nr 2	"311104"	Technik geodeta	0	0	0
Technikum Nr 2	"311204"	Technik budownictwa	26	8	44
Technikum Nr 2	"311504"	Technik mechanik	22	8	47
Technikum Nr 2	"311513"	Technik pojazdów samochodowych	0	0	0
Technikum Zakładu Doskonalenia Zawodowego w Lublinie Filia w Puławach	"514105"	Technik usług fryzjerskich	0	0	0
Technikum nr 1	"322002"	Technik żywienia i gospodarstwa domowego	25	9	24
Technikum nr 1	"331403"	Technik ekonomista	34	15	58
Technikum nr 1	"512001"	Kucharz	30	8	32
Technikum nr 1	"513101"	Kelner	0	0	0
Technikum Uzupełniające nr 1	"322002"	Technik żywienia i gospodarstwa domowego	18	3	19
Technikum Uzupełniające Dla Dorosłych Nr 1	"322002"	Technik żywienia i gospodarstwa domowego	0	0	0
TECHNIKUM NR 4	"311103"	Technik analityk	0	0	0

Nazwa szkoły	Kod zawodu	Nazwa zawodu	Absolwenci, którzy ukończyli szkołę w roku 2010	Bezrobotni absolwenci zarejestrowani w PUP w końcu roku 2010	Przewidywani absolwenci w roku 2011
2	3	4	5	6	7
TECHNIKUM NR 4	"311303"	Technik elektryk	44	22	44
TECHNIKUM NR 4	"311504"	Technik mechanik	26	12	29
TECHNIKUM NR 4	"311603"	Technik technologii chemicznej	26	22	32
TECHNIKUM NR 4	"351203"	Technik informatyk	0	0	0
Technikum w Żyrzynie	"314202"	Technik architektury krajobrazu	17	5	14
Technikum w Żyrzynie	"314205"	Technik ogrodnik	16	7	0
Technikum w Żyrzynie	"351203"	Technik informatyk	15	5	19
Technikum Uzupełniające w Żyrzynie	"314205"	Technik ogrodnik	9	4	0
Technikum	"333107"	Technik logistyk	0	0	0
Technikum	"422402"	Technik hotelarstwa	29	8	18
Technikum nr 1	"351203"	Technik informatyk	0	0	0
Technikum nr 1	"422402"	Technik hotelarstwa	0	0	0
Technikum	"331402"	Technik agrobiznesu	40	12	15
Technikum Uzupełniające dla Dorosłych	"331402"	Technik agrobiznesu	14	1	0
Licea ogólnokształcące					
III Liceum Profilowane	"000000"	Bez zawodu	66	13	42
GMINNY ZESPÓŁ SZKÓŁ W KAZIMIERZU DOLNYM Liceum Ogólnokształcące	"000000"	Bez zawodu	0	0	19
Europejskie Liceum Ogólnokształcące	"000000"	Bez zawodu	0	0	14
I Niepubliczne Liceum Ogólnokształcące	"000000"	Bez zawodu	0	0	0
I Niepubliczne Liceum Ogólnokształcące Uzupełniające w Puławach	"000000"	Bez zawodu	0	0	7
I Katolickie Społeczne Liceum Ogólnokształcące	"000000"	Bez zawodu	16	0	12
Prywatne Uzupełniające Liceum Ogólnokształcące w Puławach	"000000"	Bez zawodu	0	0	40
Prywatne Liceum Ogólnokształcące dla Dorosłych w Puławach	"000000"	Bez zawodu	0	0	41
Uzupełniające Liceum Ogólnokształcące	"000000"	Bez zawodu	10	5	34
Liceum Ogólnokształcące	"000000"	Bez zawodu	0	0	0
I Liceum Ogólnokształcące im. ks. A.J. Czartoryskiego	"000000"	Bez zawodu	278	4	285
Uzupełniające Liceum Ogólnokształcące Dla Dorosłych	"000000"	Bez zawodu	0	0	32
Uzupełniające Liceum Ogólnokształcące	"000000"	Bez zawodu	0	0	0
Liceum Ogólnokształcące dla Dorosłych	"000000"	Bez zawodu	0	0	0
Liceum Ogólnokształcące w Żyrzynie	"000000"	Bez zawodu	0	0	21
Liceum Ogólnokształcące	"000000"	Bez zawodu	84	5	124

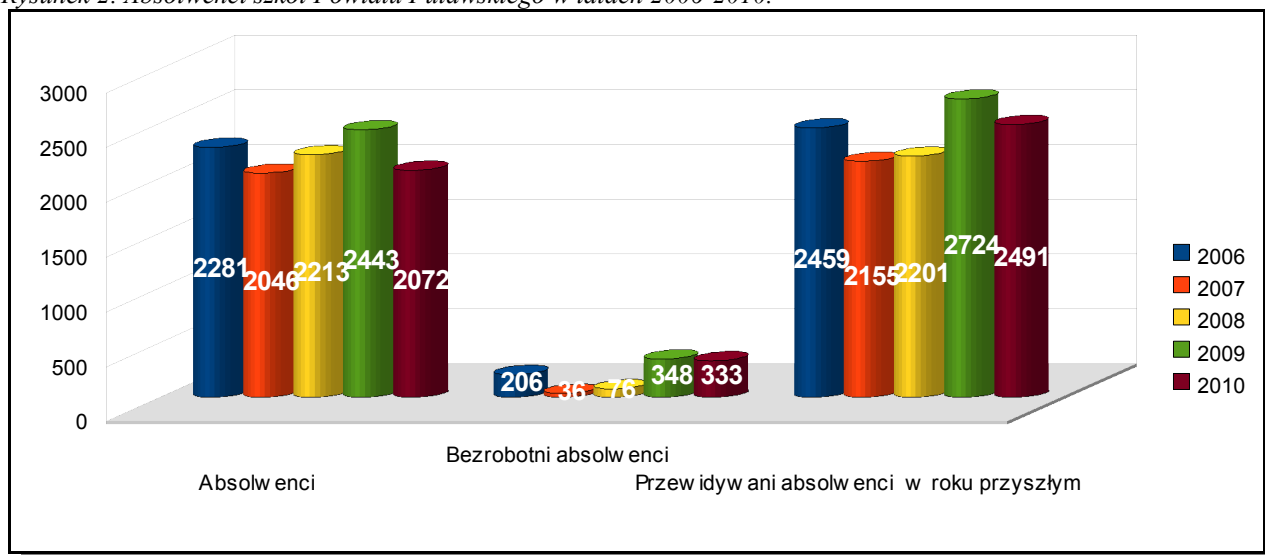
Nazwa szkoły	Kod zawodu	Nazwa zawodu	Absolwenci, którzy ukończyli szkołę w roku 2010	Bezrobotni absolwenci zarejestrowani w PUP w końcu roku 2010	Przewidywani absolwenci w roku 2011
2	3	4	5	6	7
V LICEUM OGÓLNOKSZTAŁCĄCE	"000000"	Bez zawodu	118	0	99
VI Liceum Ogólnokształcące	"000000"	Bez zawodu	46	14	119
I Uzupełniające Liceum Ogólnokształcące	"000000"	Bez zawodu	0	0	0
II Uzupełniające Liceum Ogólnokształcące	"000000"	Bez zawodu	0	0	0
VII Liceum Ogólnokształcące	"000000"	Bez zawodu	0	0	0
Uzupełniające Liceum Ogólnokształcące dla Dorosłych Nr 1	"000000"	Bez zawodu	39	3	69
Liceum Ogólnokształcące dla Dorosłych Nr VIII	"000000"	Bez zawodu	24	20	34
Społeczne Liceum Ogólnokształcące im. Ch. P. Aignera	"000000"	Bez zawodu	12	0	13
III Liceum Ogólnokształcące w Puławach	"000000"	Bez zawodu	157	12	127
II Liceum Ogólnokształcące w Puławach	"000000"	Bez zawodu	153	5	117
Liceum Ogólnokształcące	"000000"	Bez zawodu	5	0	9
Liceum Ogólnokształcące	"000000"	Bez zawodu	37	3	71
Zasadnicze szkoły zawodowe					
Specjalna Zasadnicza Szkoła Zawodowa nr 7	"512002"	Kucharz małej gastronomii	0	0	0
Specjalna Zasadnicza Szkoła Zawodowa nr 7	"611303"	Ogrodnik	0	0	0
Specjalna Zasadnicza Szkoła Zawodowa nr 7	"723103"	Mechanik pojazdów samochodowych	0	0	6
Zasadnicza Szkoła Zawodowa specjalna	"722204"	Ślusarz	10	0	19
Zasadnicza Szkoła Zawodowa nr 6	"512002"	Kucharz małej gastronomii	4	0	9
Zasadnicza Szkoła Zawodowa nr 6	"711202"	Murarz	0	0	0
Zasadnicza Szkoła Zawodowa nr 6	"712604"	Monter instalacji i urządzeń sanitarnych	0	0	0
Zasadnicza Szkoła Zawodowa Nr 2	"711202"	Murarz	26	6	22
Zasadnicza Szkoła Zawodowa Nr 2	"712604"	Monter instalacji i urządzeń sanitarnych	16	6	15
Zasadnicza Szkoła Zawodowa Nr 2	"712904"	Technolog robót wykończeniowych w budownictwie	0	0	23
Zasadnicza Szkoła Zawodowa Nr 2	"723103"	Mechanik pojazdów samochodowych	22	12	17
Zasadnicza Szkoła Zawodowa nr 1	"512002"	Kucharz małej gastronomii	42	6	56
Zasadnicza Szkoła Zawodowa	"514101"	Fryzjer	5	1	4
Zasadnicza Szkoła Zawodowa	"611303"	Ogrodnik	9	1	15
Zasadnicza Szkoła Zawodowa	"722204"	Ślusarz	11	6	14
Zasadnicza Szkoła Zawodowa	"512002"	Kucharz małej gastronomii	12	1	9
Zasadnicza Szkoła Zawodowa	"514101"	Fryzjer	4	1	5
Zasadnicza Szkoła Zawodowa	"522301"	Sprzedawca	3	2	2

Nazwa szkoły	Kod zawodu	Nazwa zawodu	Absolwenci, którzy ukończyli szkołę w roku 2010	Bezrobotni absolwenci zarejestrowani w PUP w końcu roku 2010	Przewidywani absolwenci w roku 2011
2	3	4	5	6	7
Zasadnicza Szkoła Zawodowa	"712604"	Monter instalacji i urządzeń sanitarnych	2	1	0
Zasadnicza Szkoła Zawodowa	"712904"	Technolog robót wykończeniowych w budownictwie	0	0	1
Zasadnicza Szkoła Zawodowa	"713201"	Lakiernik	2	1	3
Zasadnicza Szkoła Zawodowa	"721306"	Blacharz samochodowy	2	0	3
Zasadnicza Szkoła Zawodowa	"722204"	Ślusarz	1	1	11
Zasadnicza Szkoła Zawodowa	"723103"	Mechanik pojazdów samochodowych	11	3	8
Zasadnicza Szkoła Zawodowa	"741103"	Elektryk	1	0	0
Zasadnicza Szkoła Zawodowa	"741201"	Elektromechanik	0	0	0
Zasadnicza Szkoła Zawodowa	"741203"	Elektromechanik pojazdów samochodowych	2	0	0
Zasadnicza Szkoła Zawodowa	"751201"	Cukiernik	1	0	3
Zasadnicza Szkoła Zawodowa	"751204"	Piekarz	3	0	4
Zasadnicza Szkoła Zawodowa	"752205"	Stolarz	3	0	1
Zasadnicza Szkoła Zawodowa	"751201"	Cukiernik	0	0	0
Integracyjna Zasadnicza Szkoła Zawodowa	"512002"	Kucharz małej gastronomii	10	1	15
Integracyjna Zasadnicza Szkoła Zawodowa	"514101"	Fryzjer	0	0	0
Integracyjna Zasadnicza Szkoła Zawodowa	"723103"	Mechanik pojazdów samochodowych	0	0	0
Integracyjna Zasadnicza Szkoła Zawodowa	"834201"	Mechanik maszyn i urządzeń drogowych	6	1	6

Źródło: Tablica T-II/P-41 z raportu za rok 2010 dla PUP w Puławach.

W tabeli wynikowej podaży absolwentów szkół ponadgimnazjalnych w roku 2010 (tab. 1) zostały zamieszczone dane dotyczące szkół policealnych, średnich technicznych, ogólnokształcących i zasadniczych zawodowych. W związku z tym, że nie posiadamy żadnych informacji o sytuacji w jedynej w naszym powiecie szkole wyższej (Puławska Szkoła Wyższa), w dalszej części nie będziemy odnosić się do sytuacji absolwentów szkół wyższych.

Rysunek 2. Absolwenci szkół Powiatu Puławskiego w latach 2006-2010.



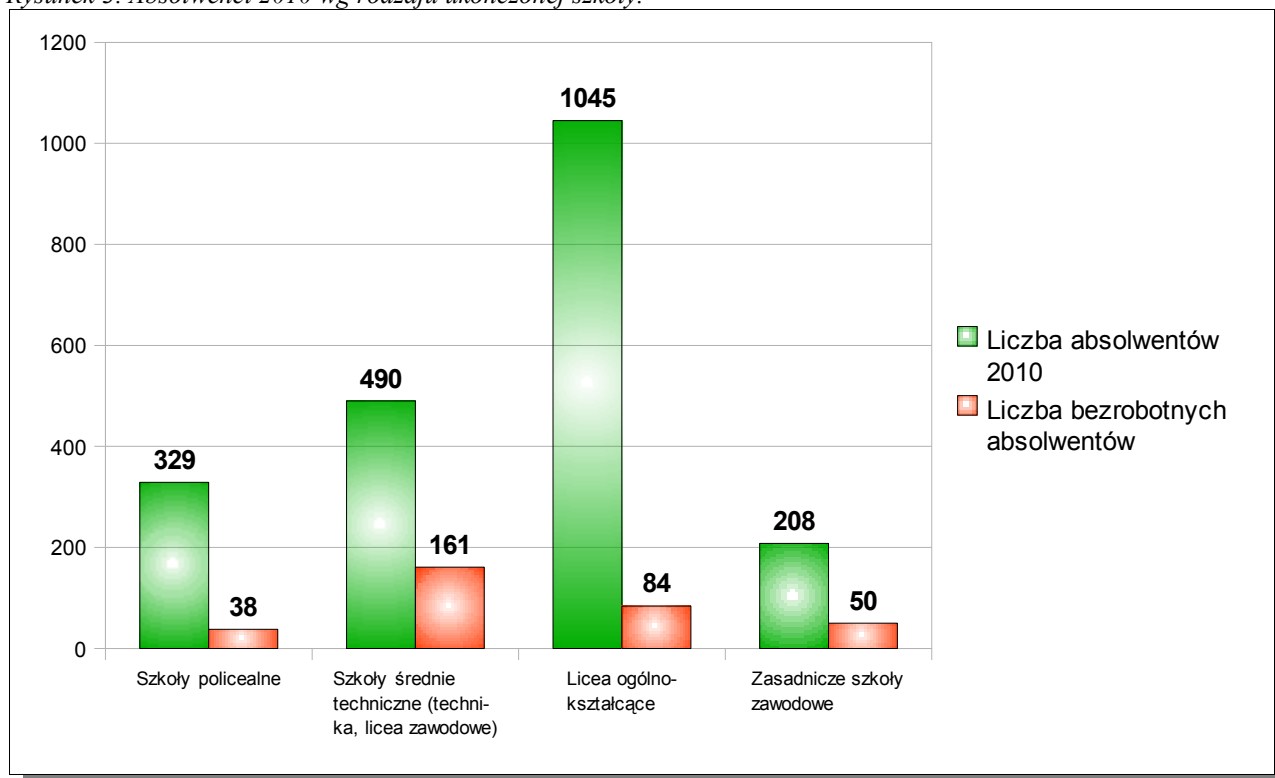
Źródło: Opracowanie własne na podstawie tablic T-II/P-41 z raportu za lata 2006-2010 dla PUP w Puławach.

Rysunek 2 jest kolejnym potwierdzeniem na zmianę dotychczasowego trendu wśród absolwentów szkół ponadgimnazjalnych. Od 2007 roku szkoły ponadgimnazjalne opuszczało coraz więcej absolwentów. Dopiero w roku ubiegłym szkoły ponadgimnazjalne opuściło o 371 osób mniej pomimo, że przewidywania zawarte w odpowiedziach zawartych w ankietach skierowanych do szkół były odmienne. W roku 2010 przewiduje się kolejny wzrost liczby absolwentów w roku 2011, a ich liczba ma osiągnąć wartość zbliżoną do tej z 2009 roku.

W roku 2010 wzrósł udział bezrobotnych absolwentów z 14,2% w roku ubiegłym do niemal 16,1%. Wg stanu na koniec 2010 roku bezrobotni absolwenci stanowili niespełna 6,3% ogółu bezrobotnych powiatu puławskiego.

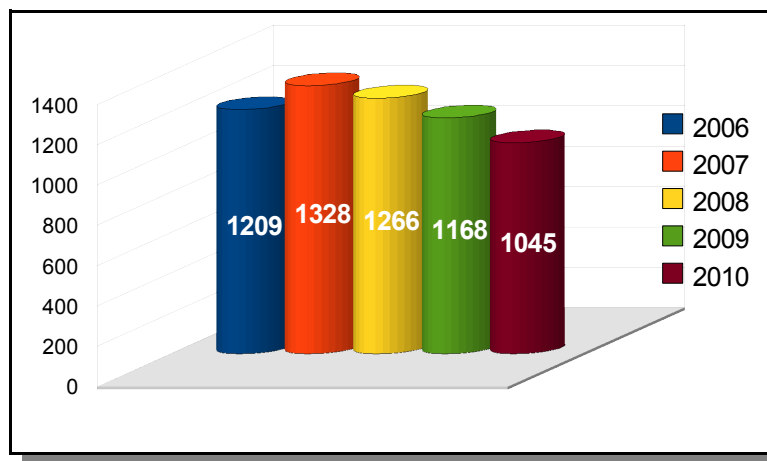
Najwięcej, bo ponad 50% absolwentów pojawiających się na rynku pracy to absolwenci szkół ogólnokształcących (rys. 3). Od 2007 roku ich liczba stale spada (rys. 4), w roku ubiegłym była rekordowo niska i wyniosła 1045. Liczba absolwentów szkół ogólnokształcących jednak znacznie przewyższa liczbę absolwentów pozostałych szkół. Taka sytuacja miała miejsce także w latach 2006-2009.

Rysunek 3. Absolwenci 2010 wg rodzaju ukończonej szkoły.



Źródło: Opracowanie własne na podstawie tablic T-II/P-41 z raportu za rok 2010 dla PUP w Puławach.

Rysunek 4. Absolwenci szkół ogólnokształcących Powiatu Puławskiego w latach 2006-2010.



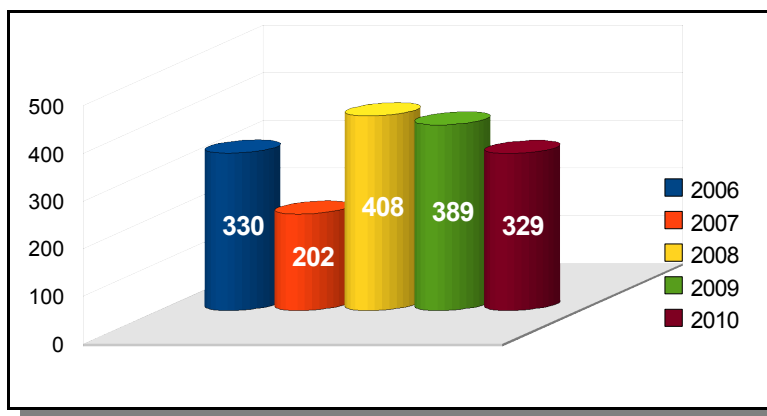
Źródło: Opracowanie własne na podstawie tablic T-II/P-41 z raportu za lata 2006-2010 dla PUP w Puławach.

Na koniec 2009 roku w rejestrze bezrobotnych PUP w Puławach figurowało 133 absolwentów szkół ogólnokształcących. Jest to najniższy odsetek (8,0%) biorąc pod uwagę procentowy udział bezrobotnych absolwentów innych rodzajów szkół: 11,6% bezrobotnych wśród absolwentów szkół policealnych, 32,9% - szkół średnich technicznych i 24% bezrobotnych wśród absolwentów szkół zasadniczych zawodowych. Te 8% świadczyć może bardziej o zainteresowaniu dalszym kontynuowaniem nauki, aniżeli poszukiwaniem zatrudnienia. Przewiduje się, że w 2011

roku absolwentów LO będzie o 284 osób więcej. Nie da się oczywiście przewidzieć, czy ich udział wśród bezrobotnych wtedy wzrośnie.

Nadal natomiast utrzymuje się wysoka liczba osób, które ukończyły szkoły policealne Powiatu Puławskiego (rys. 5), ale w porównaniu z rokiem 2009 jest mniejsza o 60.

Rysunek 5. Absolwenci szkół policealnych Powiatu Puławskiego w latach 2006-2010.



Źródło: Opracowanie własne na podstawie tablic T-II/P-41 z raportu za lata 2006-2010 dla PUP w Puławach.

Drugą pod względem liczby absolwentów szkół w roku 2010 byli absolwenci szkół średnich technicznych (490 osób), którzy w największym stopniu zasilają rejestry bezrobotnych (32,9% absolwentów na koniec 2010 roku figurowało w rejestrze bezrobotnych PUP w Puławach).

W roku 2010 w tych szkołach w największej liczbie opuścili **technicy elektrycy (44)**, **technicy agrobiznesu (40)** i **technicy ekonomiści (34)**. Ponadto w 2010 roku na rynku pracy pojawili się absolwenci w zawodach:

- plastyk - 31
- kucharz - 30
- technik hotelarstwa - 29
- technik technologii żywności - 29
- muzyk - 27
- technik mechanik - 26
- technik technologii chemicznej - 26
- technik budownictwa - 26
- technik żywienia i gospodarstwa domowego - 25
- technik mechanik - 22
- technik żywienia i gospodarstwa domowego - 18
- technik architektury krajobrazu - 17
- technik ogrodnik - 16
- technik informatyk - 15

- technik agrobiznesu - 14
- technik rolnik - 12
- technik ogrodnik – 9

Planuje się, że w 2011 roku szkoły średnie techniczne ukończy 497 uczniów (o 7 więcej niż w 2010 roku), z czego najwięcej będzie osób w zawodzie technik ekonomista, technik mechanik, technik elektryk, technik budownictwa. Wśród absolwentów szkół średnich najwięcej zarejestrowanych w PUP w Puławach na koniec 2010 roku było techników technologii chemicznej oraz techników elektryków, Pojawiło się także kilkunastu bezrobotnych techników ekonomistów, techników mechaników a także technik agrobiznesu. W kilku przypadkach po szkole technicznej zarejestrowali się:

- technik żywienia i gospodarstwa domowego
- technik technologii żywności
- technik mechanik
- technik budownictwa
- technik hotelarstwa
- technik ogrodnik

Absolwenci szkół policealnych stanowili w 2010 roku grupę 329 osób, z czego 11,6% znalazło się na koniec roku wśród bezrobotnych. Najwięcej na rynek pracy po szkole policealnej trafiło techników farmaceutycznych (33), jednak tylko 4 z nich uzyskało status bezrobotnego. Dużą grupą absolwentów, podobnie jak było w przypadku szkół średnich technicznych, byli także technicy technologii chemicznej (28) ale i w tym przypadku tylko 1 osoba zarejestrowała się w urzędzie pracy. Szkoły policealne „wypuściły” na rynek pracy także osoby, które uzyskały zawód:

- filolog - filologia obcojęzyczna - 24
- technik agrobiznesu - 23
- technik administracji - 19
- ratownik medyczny - 17
- technik usług kosmetycznych - 16
- technik usług kosmetycznych - 14
- terapeuta zajęciowy - 14
- technik informatyk - 14
- technik usług fryzjerskich - 13
- technik usług kosmetycznych - 13
- technik masażysta - 13
- technik rachunkowości - 11
- technik ekonomista - 11
- technik ogrodnik - 10

- technik analityk - 10
- technik hotelarstwa - 10
- technik ochrony fizycznej osób i mienia - 9
- technik bezpieczeństwa i higieny pracy - 7
- technik administracji - 7
- operator obrabiarek skrawających - 7
- technik administracji – 6

Przewiduje się, że w 2011 roku szkoły policealne opuści 394 absolwentów (o 65 więcej).

Najwięcej osób uzyska zawód:

- technika farmaceutycznego
- filologa - filologia obcojęzyczna
- technika masażyści
- asystentki stomatologicznej
- technika administracji
- ratownika medycznego
- technika prac biurowych

Wg stanu na koniec 2010 roku głównie technicy masażyści, ratownicy medyczni i technicy farmaceutyczni zgłaszali się do urzędu pracy w celu rejestracji.

Na rys. 6 przedstawiona została sytuacja osób po szkole zasadniczej szkole zawodowej w latach 2006-2010. W roku 2009 zwiększyła się wyraźnie liczba absolwentów szkół zawodowych, oczywiście przy zwiększonym także udziale tych absolwentów wśród bezrobotnych. Rok 2010 jest powrotem do lat ubiegłych pod względem liczby absolwentów szkół zawodowych – liczba absolwentów spadła o 123 osoby w porównaniu do roku 2009 przy niemal identycznym poziomie bezrobotnych absolwentów.

Rysunek 6. Absolwenci szkół zawodowych Powiatu Puławskiego i bezrobotni na koniec roku w latach 2006-2010.



Źródło: Opracowanie własne na podstawie tablic T-II/P-41 z raportu za lata 2006-2010 dla PUP w Puławach.

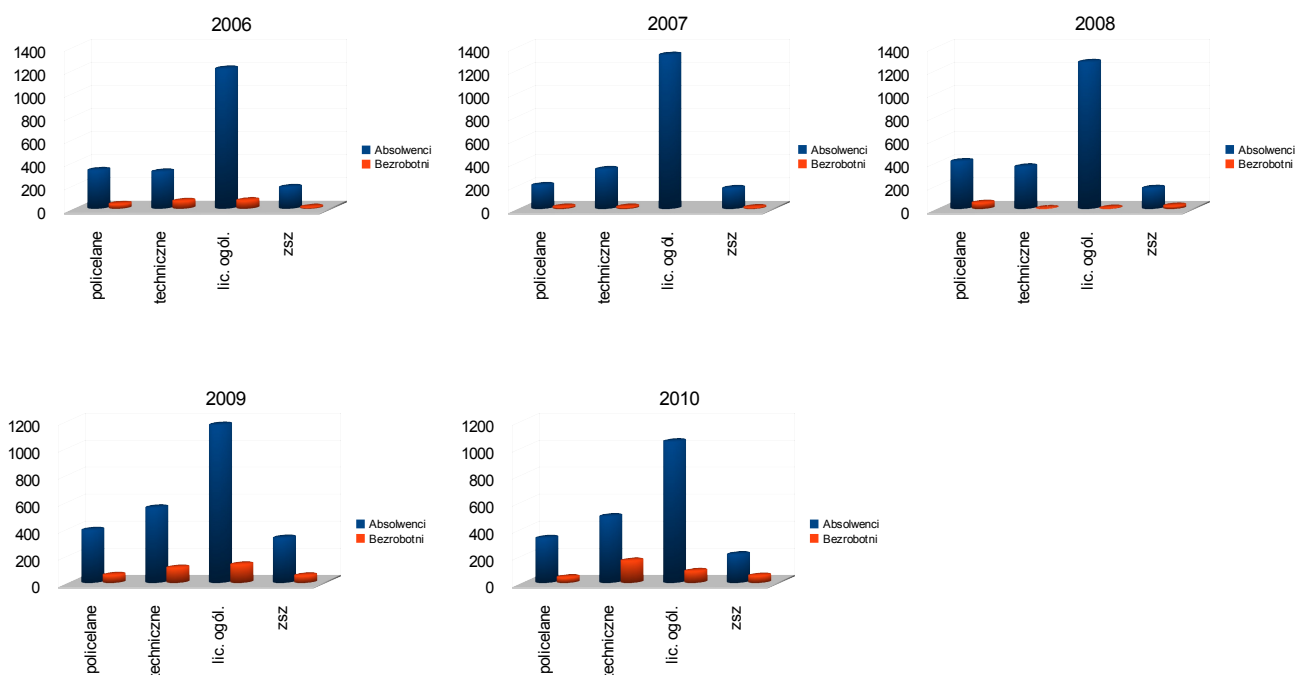
Dominującym zawodem wśród absolwentów szkół zasadniczych zawodowych był zawód kucharza małej gastronomii – 32,7% wszystkich absolwentów posiadało ten zawód. Kolejnym zawodem pod względem liczby absolwentów szkół zawodowych był zawód z branży samochodowej – 33 mechaników pojazdów samochodowych ukończyło szkołę w 2010 roku. Ponadto po szkole zawodowej w ubiegłym roku pojawili się:

- murarze
- ślusarze
- monterzy instalacji i urządzeń sanitarnych
- ogrodnicy
- mechanicy maszyn i urządzeń drogowych
- fryzjerzy
- piekarze
- stolarze
- sprzedawcy
- lakiernicy
- blacharze samochodowi
- elektromechanik pojazdów samochodowych
- elektryk
- cukiernik

Bezrobotni absolwenci szkół zawodowych to przede wszystkim mechanicy pojazdów samochodowych (15 osób) oraz kucharze małej gastronomii (8 osób) i monterzy instalacji i urządzeń sanitarnych (7 osób).

Liczba absolwentów szkół ponadgimnazjalnych Powiatu Puławskiego w rozbiciu na poszczególne rodzaje szkół rozkłada się od kilku lat podobnie (rys. 7). Zawsze większość absolwentów stanowiły osoby po szkole średniej ogólnokształcącej. Od dwóch lat na drugim miejscu odnotowujemy absolwentów szkół średnich technicznych, których liczba jest porównywalna z liczbą absolwentów szkół policealnych, a w roku 2006 i 2008 była nawet niższa. Absolwenci szkół zasadniczych zawodowych zawsze od lat stanowią najmniejszy udział wszystkich absolwentów szkół ponadgimnazjalnych, ale od dwóch lat ich liczba zwiększyła się w porównaniu z latami ubiegłymi, na co być może wpłynęła także sytuacja na rynku pracy (znany wszystkim od jakiegoś już czasu brak wykwalifikowanych fachowców w pracach fizycznych).

Rysunek 7. Absolwenci i zarejestrowani bezrobotni w latach 2006-2010.



Źródło: Opracowanie własne na podstawie tablic T-II/P-41 z raportu za lata 2006-2010 dla PUP w Puławach.

Tabela 2. Struktura zawodowa absolwentów wg poziomu wykształcenia i zawodów w 2010 roku.

Nazwa zawodu	Absolwenci, którzy ukończyli szkołę na terenie powiatu w roku 2010	Bezrobotni absolwenci zarejestrowani w PUP w końcu roku 2010
Wykształcenie policealne i średnie zawodowe		
Filolog - filologia obcojęzyczna	24	3
Technik analityk*	10	0
Technik geodeta*	0	0
Technik budownictwa*	26	8
Technik elektryk*	44	22
Technik mechanik*	48	20
Technik pojazdów samochodowych*	0	0
Technik technologii chemicznej*	54	23
Technik architektury krajobrazu*	17	5
Technik ogrodnik*	35	11
Technik rolnik*	12	4
Technik technologii żywności*	29	8
Technik farmaceutyczny*	33	4
Technik żywienia i gospodarstwa domowego*	43	12
Technik weterynarii*	0	0
Asystentka stomatologiczna*	0	0
Technik masażysta*	13	4
Technik bezpieczeństwa i higieny pracy*	7	3

Nazwa zawodu	Absolwenci, którzy ukończyli szkołę na terenie powiatu w roku 2010	Bezrobotni absolwenci zarejestrowani w PUP w końcu roku 2010
Ratownik medyczny*	17	4
Terapeuta zajęciowy*	14	0
Technik agrobiznesu*	77	13
Technik ekonomista*	45	18
Technik logistik*	0	0
Technik administracji*	32	4
Dekorator wnętrz	0	0
Plastyk*	31	0
Muzyk*	27	0
Technik informatyk*	29	8
Technik prac biurowych*	0	0
Technik hotelarstwa*	39	8
Technik rachunkowości*	11	0
Kucharz*	30	8
Kelner*	0	0
Technik usług fryzjerskich*	13	1
Technik usług kosmetycznych*	43	6
Technik ochrony fizycznej osób i mienia*	9	1
Operator obrabiarek skrawających*	7	1
Wykształcenie średnie ogólnokształcące		
Bez zawodu	1045	84
Wykształcenie zasadnicze zawodowe		
Kucharz małej gastronomii*	68	8
Fryzjer*	9	2
Sprzedawca*	3	2
Ogrodnik*	9	1
Murarz*	26	6
Monter instalacji i urządzeń sanitarnych*	18	7
Technolog robót wykończeniowych w budownictwie*	0	0
Lakiernik*	2	1
Blacharz samochodowy*	2	0
Ślusarz*	22	7
Mechanik pojazdów samochodowych*	33	15
Elektryk*	1	0
Elektromechanik*	0	0
Elektromechanik pojazdów samochodowych*	2	0
Cukiernik*	1	0
Piekarz*	3	0
Stolarz*	3	0
Mechanik maszyn i urządzeń drogowych*	6	1

Źródło: Opracowanie własne na podstawie tablic T-II/P-42 z raportu za rok 2010 dla PUP w Puławach.

WNIOSKI

Przeoglądając dane statystyczne o absolwentach szkół ponadgimnazjalnych Powiatu Puławskiego, a także dane o bezrobotnych absolwentach tych szkół, którzy pozostawali w rejestrach PUP na koniec roku 2010 można powiedzieć, że obecnie szkoły nie mają negatywnego wpływu na bezrobocie w ramach konkretnej grupy zawodowej. Sytuacja wydaje się być ustabilizowana i opanowana. Ogólna liczba absolwentów w danym roku spadła do liczby sprzed trzech lat i była mniejsza od prognozowanej. Nie ma obecnie zawodu wśród kończących szkoły, który rażąco narusza równowagę na powiatowym rynku pracy. Można jedynie zwrócić uwagę na takie zawody jak: technik farmaceuta, technik technologii chemicznej, technik masażysta czy kucharz małej gastronomii, gdzie absolwenci tego zawodu coraz częściej stają się osobami bezrobotnymi, a na rok następny szkoły zamierzają zwiększyć podaż osób z tym zawodem.

W roku 2010 zauważono mniejszy napływ na rynek pracy osób po wszystkich rodzajach szkół ponadgimnazjalnych. Najliczniej reprezentowane wśród absolwentów zawody, takie jak:

- technik elektryk
- technik agrobiznesu
- technik ekonomista
- technik farmaceutyczny
- technik technologii chemicznej
- kucharz małej gastronomii
- mechanik pojazdów samochodowych
- murarz
- ślusarz

stają się często zawodami popularnymi wśród młodych ludzi i pomimo że w chwili obecnej nie odnotowuje się dużej liczby bezrobotnych wśród tych absolwentów (lub nie ma ich wcale), to widać wyraźnie, że stały kilkuletni napływ takich absolwentów może negatywnie wpłynąć na ich sytuację na lokalnym rynku pracy.

SPIS TABEL

Tabela 1. Bezrobotni absolwenci w Powiecie Puławskim wg szkół i zawodów w roku 2010 oraz przewidywani absolwenci w roku 2011.....	5
Tabela 2. Struktura zawodowa absolwentów wg poziomu wykształcenia i zawodów w 2010 roku.....	16

SPIS RYSUNKÓW

Rysunek 1. Liczba absolwentów szkół ponadgimnazjalnych Powiatu Puławskiego w latach 2006-2010.....	4
Rysunek 2. Absolwenci szkół Powiatu Puławskiego w latach 2006-2010.....	10
Rysunek 3. Absolwenci 2010 wg rodzaju ukończonej szkoły.....	11
Rysunek 4. Absolwenci szkół ogólnokształcących Powiatu Puławskiego w latach 2006-2010.....	11
Rysunek 5. Absolwenci szkół policealnych Powiatu Puławskiego w latach 2006-2010.....	12
Rysunek 6. Absolwenci szkół zawodowych Powiatu Puławskiego i bezrobotni na koniec roku w latach 2006-2010.....	14
Rysunek 7. Absolwenci i zarejestrowani bezrobotni w latach 2006-2010.....	16