



RANKING ZAWODÓW
DEFICYTOWYCH I NADWYŻKOWYCH
W POWIECIE PUŁAWSKIM
RAPORT ROCZNY
2011
(CZĘŚĆ II - PROGNOSTYCZNA)

Przedruk w całości lub w części oraz wykorzystanie
danych statystycznych w druku dozwolone
wyłącznie z podaniem źródła

Opracowała:
Anna Malicka
starszy inspektor powiatowy

Spis treści

WSTĘP.....	3
CZĘŚĆ II – PROGNOSTYCZNA.....	4
I. WYNIKI BADANIA W SZKOŁACH PONADGIMNAZJALNYCH.....	4
WNIOSKI.....	18
SPIS TABEL.....	19
SPIS RYSUNKÓW.....	20

WSTĘP

Niniejsze opracowanie stanowi drugą część raportu rocznego rankingu zawodów deficytowych i nadwyżkowych za rok 2011. Część pierwsza – diagnostyczna ukazała się w marcu br.

Raport roczny przedstawia sytuację na lokalnym rynku pracy w odniesieniu do posiadanych przez bezrobotnych zawodów (wyuczonych i wykonywanych) na tle zgłaszanego przez pracodawców zapotrzebowania na pracowników. Wynik takiej analizy – raport zawodów deficytowych i nadwyżkowych – urzędy pracy przedstawiają dwa razy do roku. W raporcie rocznym informacje te są poszerzone także o wyniki ankiet przeprowadzonych w zakładach pracy i szkołach ponadgimnazjalnych. Dane te pozwalają w jednym dokumencie przedstawić sytuację na powiatowym rynku pracy na koniec roku uwzględniając tak zawody deficytowe i nadwyżkowe wśród bezrobotnych, napływ nowych osób z danym zawodem (absolwenci szkół), aktualne zapotrzebowanie na dany zawód (pracodawcy), jak i prognozy dotyczące zatrudnienia w przyszłości i wyedukowania kolejnych absolwentów szkół.

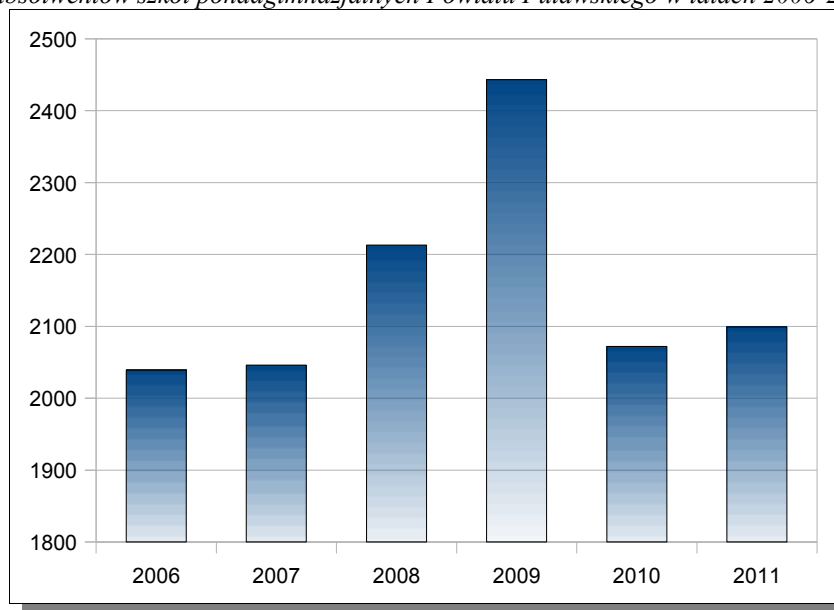
Część druga – prognostyczna – zwykle zawiera informacje dotyczące popytu na pracę w zakładach pracy oraz stanu absolwentów szkół wyższych wg szkół i grup kierunków za rok akademicki 2010/2011. Ze względu na to, że otrzymane przez powiatowe urzędy pracy dane dotyczące popytu na pracę zostały zaprezentowane przez GUS w układzie wojewódzkim, Ministerstwo Pracy i Polityki Społecznej uznało, że nie będą one mogły być wykorzystane w opracowaniach przez powiatowe urzędy pracy. Z tego właśnie powodu nasz ranking został ograniczony do zaprezentowania jedynie sytuacji absolwentów szkół na powiatowym rynku pracy.

CZĘŚĆ II – PROGNOSTYCZNA

I. WYNIKI BADANIA W SZKOŁACH PONADGIMNAZJALNYCH

Od 2006 roku systematycznie rosła liczba absolwentów szkół ponadgimnazjalnych. I o ile w 2007 roku przyrost był nieznaczny, to w dwóch kolejnych latach widać wyraźny wzrost osób kończących te szkoły. W roku 2010 liczba absolwentów szkół ponadgimnazjalnych znacznie spadła natomiast w 2011 utrzymała się niemal na tym samym poziomie (wzrost o 27) (rys. 1).

Rysunek 1. Liczba absolwentów szkół ponadgimnazjalnych Powiatu Puławskiego w latach 2006-2011.



Źródło: Opracowanie własne na podstawie tablicy T-II/P-41 z raportu za lata 2006-2011 dla PUP w Puławach.

W tabeli 1 przedstawione zostały zbiorcze wyniki badań dotyczące szkół ponadgimnazjalnych powiatu puławskiego w roku 2011 r. Wyniki te zostały zaprezentowane z podziałem na cztery rodzaje szkół: szkoły policealne i średnie zawodowe, średnie techniczne, średnie ogólnokształcące i zasadnicze zawodowe.

Tabela 1. Bezrobotni absolwenci w Powiecie Puławskim wg szkół i zawodów w roku 2011 oraz przewidywani absolwenci w roku 2012.

Nazwa szkoły	Kod zawodu	Nazwa zawodu	Absolwenci, którzy ukończyli szkołę w roku 2011	Bezrobotni absolwenci zarejestrowani w PUP w końcu roku 2011	Przewidywani absolwenci w roku 2012
2	3	4	5	6	7
Szkoły policealne					
Policealne Studium Zawodowe w Puławach	"311603"	Technik technologii chemicznej	26	0	0
Policealne Studium Zawodowe w Puławach	"324002"	Technik weterynarii	20	0	15
Policealne Studium Zawodowe w Puławach	"325509"	Technik bezpieczeństwa i higieny pracy	0	0	4
Policealne Studium Zawodowe w Puławach	"334306"	Technik administracji	40	0	16
Nauczycielskie Kolegium Języków Obcych	"264302"	Filolog - filologia obcojęzyczna	23	1	27
Szkoła Policealna Nr 5 w Puławach	"351203"	Technik informatyk	8	1	0
Szkoła Policealna Nr 5 w Puławach	"431103"	Technik rachunkowości	0	0	16
Szkoła Policealna Nr 5 w Puławach	"334306"	Technik administracji	0	0	0
Szkoła Policealna dla Dorosłych Nr 6	"331403"	Technik ekonomista	0	0	6
Szkoła Policealna w Zespole Szkół Nr 2 w Janowcu	"314207"	Technik rolnik	0	0	12
Policealna Studium Zawodowe	"411004"	Technik prac biurowych	18	0	18
Szkoła Policealna dla Dorosłych	"331402"	Technik agrobiznesu	17	0	15
Szkoła Policealna dla Dorosłych	"334306"	Technik administracji	0	0	21
Szkoła Policealna Farmaceutyczna	"321301"	Technik farmaceutyczny	34	0	25
Szkoła Policealna Informatyk	"351203"	Technik informatyk	0	0	8
Policealna Szkoła TEB Edukacja w Puławach	"325509"	Technik bezpieczeństwa i higieny pracy	13	1	0
Policealna Szkoła TEB Edukacja w Puławach	"334306"	Technik administracji	5	0	17
Policealna Szkoła TEB Edukacja w Puławach	"422402"	Technik hotelarstwa	0	0	11
Policealna Szkoła TEB Edukacja w Puławach	"514105"	Technik usług fryzjerskich	10	0	11
Policealna Szkoła TEB Edukacja w Puławach	"514207"	Technik usług kosmetycznych	8	1	9
Policealne Studium Zawodowe Zakładu Doskonalenia Zawodowego w Lublinie Filia w Puławach	"325509"	Technik bezpieczeństwa i higieny pracy	8	0	9
Policealne Studium Zawodowe Zakładu Doskonalenia Zawodowego w Lublinie Filia w Puławach	"334306"	Technik administracji	0	0	0
Policealne Studium Zawodowe Zakładu Doskonalenia Zawodowego w Lublinie Filia w Puławach	"514207"	Technik usług kosmetycznych	10	1	12
Policealne Studium Zawodowe Zakładu Doskonalenia Zawodowego w Lublinie Filia w Puławach	"541315"	Technik ochrony fizycznej osób i mienia	6	0	0

Nazwa szkoły	Kod zawodu	Nazwa zawodu	Absolwenci, którzy ukończyli szkołę w roku 2011	Bezrobotni absolwenci zarejestrowani w PUP w końcu roku 2011	Przewidywani absolwenci w roku 2012
2	3	4	5	6	7
MEDYCZNE STUDIUM ZAWODOWE	"321301"	Technik farmaceutyczny	31	2	35
MEDYCZNE STUDIUM ZAWODOWE	"325101"	Asystentka stomatologiczna	20	4	19
MEDYCZNE STUDIUM ZAWODOWE	"325102"	Higienistka stomatologiczna	0	0	0
MEDYCZNE STUDIUM ZAWODOWE	"325402"	Technik masażysta	30	4	16
MEDYCZNE STUDIUM ZAWODOWE	"325601"	Ratownik medyczny	20	0	14
MEDYCZNE STUDIUM ZAWODOWE	"325907"	Terapeuta zajęciowy	0	0	14
MEDYCZNE STUDIUM ZAWODOWE	"514207"	Technik usług kosmetycznych	17	5	14
Szkoły średnie techniczne (technika, licea zawodowe)					
Państwowa Szkoła Muzyczna I st. w Puławach	"343602"	Muzyk	24	0	25
Prywatna Szkoła Muzyczna I stopnia w Nałęczowie	"343602"	Muzyk	4	0	1
Liceum Plastyczne	"343204"	Plastyk	37	0	40
Technikum w Zespole Szkół Nr 2 w Janowcu	"314403"	Technik technologii żywności	21	0	20
Technikum Nr 2	"311104"	Technik geodeta	0	0	0
Technikum Nr 2	"311204"	Technik budownictwa	44	4	18
Technikum Nr 2	"311504"	Technik mechanik	46	8	26
Technikum Nr 2	"311513"	Technik pojazdów samochodowych	0	0	22
Technikum Zakładu Doskonalenia Zawodowego w Lublinie Filia w Puławach	"514105"	Technik usług fryzjerskich	0	0	0
Technikum Zakładu Doskonalenia Zawodowego w Lublinie Filia w Puławach	"351203"	Technik informatyk	0	0	0
Technikum nr 1	"331403"	Technik ekonomista	0	0	0
Technikum Uzupełniające nr 1	"322002"	Technik żywienia i gospodarstwa domowego	0	0	23
Technikum Uzupełniające Dla Dorosłych Nr 1	"322002"	Technik żywienia i gospodarstwa domowego	0	0	12
TECHNIKUM NR 4	"311103"	Technik analityk	0	0	29
TECHNIKUM NR 4	"311303"	Technik elektryk	44	3	27
TECHNIKUM NR 4	"311504"	Technik mechanik	29	3	24
TECHNIKUM NR 4	"311603"	Technik technologii chemicznej	32	2	26
TECHNIKUM NR 4	"351203"	Technik informatyk	0	0	0
TECHNIKUM NR 4	"351103"	Technik teleinformatyk	0	0	0
Technikum w Żyrzynie	"314202"	Technik architektury krajobrazu	14	1	23
Technikum w Żyrzynie	"351203"	Technik informatyk	18	3	0
Technikum	"333107"	Technik logistyk	0	0	14
Technikum	"422402"	Technik hotelarstwa	18	0	19

Nazwa szkoły	Kod zawodu	Nazwa zawodu	Absolwenci, którzy ukończyli szkołę w roku 2011	Bezrobotni absolwenci zarejestrowani w PUP w końcu roku 2011	Przewidywani absolwenci w roku 2012
2	3	4	5	6	7
Technikum nr 1	"322022"	Technik żywienia i gospodarstwa domowego	24	6	20
Technikum nr 1	"331403"	Technik ekonomista	58	9	36
Technikum nr 1	"512001"	Kucharz	32	3	30
Technikum	"331402"	Technik agrobiznesu	15	2	21
Licea ogólnokształcące					
III Liceum Profilowane	"000000"	Bez zawodu	40	2	61
GMINNY ZESPÓŁ SZKÓŁ W KAZIMIERZU DOLNYM Liceum Ogólnokształcące	"000000"	Bez zawodu	0	0	18
Europejskie Liceum Ogólnokształcące	"000000"	Bez zawodu	14	0	6
I Niepubliczne Liceum Ogólnokształcące	"000000"	Bez zawodu	0	0	0
I Niepubliczne Liceum Ogólnokształcące Uzupełniające w Puławach	"000000"	Bez zawodu	10	0	12
I Katolickie Społeczne Liceum Ogólnokształcące	"000000"	Bez zawodu	16	0	12
Prywatne Uzupełniające Liceum Ogólnokształcące „Twoja-Szkoła” w Puławach	"000000"	Bez zawodu	0	0	21
Prywatne Liceum Ogólnokształcące dla Dorosłych „Twoja-Szkoła” w Puławach	"000000"	Bez zawodu	0	0	28
Uzupełniające Liceum Ogólnokształcące	"000000"	Bez zawodu	0	0	12
Liceum Ogólnokształcące	"000000"	Bez zawodu	0	0	0
I Liceum Ogólnokształcące im. ks. A.J. Czartoryskiego	"000000"	Bez zawodu	285	3	245
Uzupełniające Liceum Ogólnokształcące Dla Dorosłych	"000000"	Bez zawodu	0	0	18
Uzupełniające Liceum Ogólnokształcące	"000000"	Bez zawodu	0	0	0
Liceum Ogólnokształcące dla Dorosłych	"000000"	Bez zawodu	0	0	0
Liceum Ogólnokształcące w Żyrzynie	"000000"	Bez zawodu	20	2	25
Liceum Ogólnokształcące	"000000"	Bez zawodu	116	5	74
V LICEUM OGÓLNOKSZTAŁCĄCE	"000000"	Bez zawodu	95	3	75
VI Liceum Ogólnokształcące	"000000"	Bez zawodu	114	8	89
I Uzupełniające Liceum Ogólnokształcące	"000000"	Bez zawodu	0	0	0
II Uzupełniające Liceum Ogólnokształcące	"000000"	Bez zawodu	0	0	0
VII Liceum Ogólnokształcące	"000000"	Bez zawodu	0	0	0
Uzupełniające Liceum Ogólnokształcące dla Dorosłych Nr 1	"000000"	Bez zawodu	53	2	54
Liceum Ogólnokształcące dla Dorosłych Nr VIII	"000000"	Bez zawodu	28	1	71

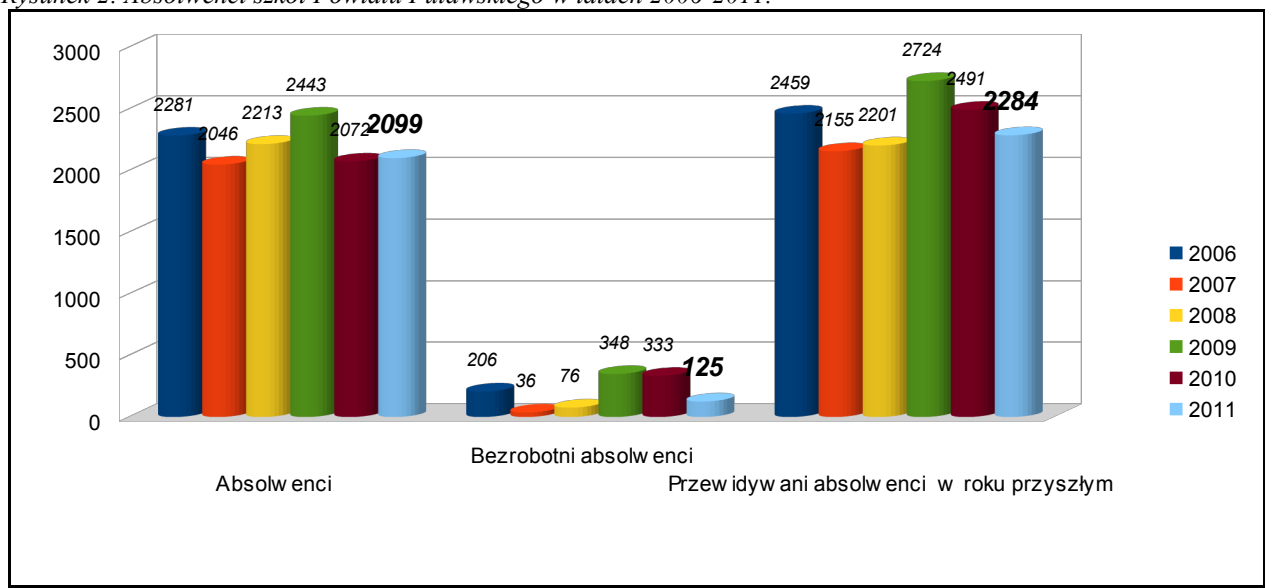
Nazwa szkoły	Kod zawodu	Nazwa zawodu	Absolwenci, którzy ukończyli szkołę w roku 2011	Bezrobotni absolwenci zarejestrowani w PUP w końcu roku 2011	Przewidywani absolwenci w roku 2012
2	3	4	5	6	7
Spoleczne Liceum Ogólnokształcące im. Ch. P. Aignera	"000000"	Bez zawodu	0	0	15
III Liceum Ogólnokształcące w Puławach	"000000"	Bez zawodu	126	2	148
II Liceum Ogólnokształcące w Puławach	"000000"	Bez zawodu	117	1	145
Liceum Ogólnokształcące nr 2	"000000"	Bez zawodu	0	0	49
Liceum Ogólnokształcące	"000000"	Bez zawodu	9	1	10
Zasadnicze szkoły zawodowe					
Specjalna Zasadnicza Szkoła Zawodowa nr 7	"512002"	Kucharz małej gastronomii	20	2	12
Specjalna Zasadnicza Szkoła Zawodowa nr 7	"611303"	Ogrodnik	0	0	10
Specjalna Zasadnicza Szkoła Zawodowa nr 7	"723103"	Mechanik pojazdów samochodowych	6	0	8
Specjalna Zasadnicza Szkoła Zawodowa nr 7	"911205"	Pracownik pomocniczy obsługi hotelowej	0	0	0
Zasadnicza Szkoła Zawodowa specjalna	"722204"	Ślusarz	0	0	0
Zasadnicza Szkoła Zawodowa nr 6	"512002"	Kucharz małej gastronomii	8	0	6
Zasadnicza Szkoła Zawodowa nr 6	"514101"	Fryzjer	0	0	0
Zasadnicza Szkoła Zawodowa nr 6	"712604"	Monter instalacji i urządzeń sanitarnych	1	0	0
Zasadnicza Szkoła Zawodowa nr 6	"712904"	Technolog robót wykończeniowych w budownictwie	0	0	0
Zasadnicza Szkoła Zawodowa Nr 2	"711202"	Murarz	22	2	10
Zasadnicza Szkoła Zawodowa Nr 2	"712604"	Monter instalacji i urządzeń sanitarnych	15	2	11
Zasadnicza Szkoła Zawodowa Nr 2	"712904"	Technolog robót wykończeniowych w budownictwie	23	5	27
Zasadnicza Szkoła Zawodowa Nr 2	"723103"	Mechanik pojazdów samochodowych	15	4	26
Zasadnicza Szkoła Zawodowa nr 1	"512002"	Kucharz małej gastronomii	5	7	63
Zasadnicza Szkoła Zawodowa	"514101"	Fryzjer	4	0	0
Zasadnicza Szkoła Zawodowa	"611303"	Ogrodnik	0	0	9
Zasadnicza Szkoła Zawodowa	"722204"	Ślusarz	12	2	14
Zasadnicza Szkoła Zawodowa	"512002"	Kucharz małej gastronomii	0	0	0
Zasadnicza Szkoła Zawodowa	"514101"	Fryzjer	5	0	10
Zasadnicza Szkoła Zawodowa	"522301"	Sprzedawca	2	0	2
Zasadnicza Szkoła Zawodowa	"712604"	Monter instalacji i urządzeń sanitarnych	0	0	0
Zasadnicza Szkoła Zawodowa	"712904"	Technolog robót wykończeniowych w budownictwie	0	0	1
Zasadnicza Szkoła Zawodowa	"713201"	Lakiernik	3	0	0
Zasadnicza Szkoła Zawodowa	"721306"	Blacharz samochodowy	3	0	0
Zasadnicza Szkoła Zawodowa	"722204"	Ślusarz	11	2	5

Nazwa szkoły	Kod zawodu	Nazwa zawodu	Absolwenci, którzy ukończyli szkołę w roku 2011	Bezrobotni absolwenci zarejestrowani w PUP w końcu roku 2011	Przewidywani absolwenci w roku 2012
2	3	4	5	6	7
Zasadnicza Szkoła Zawodowa	"723103"	Mechanik pojazdów samochodowych	8	0	11
Zasadnicza Szkoła Zawodowa	"741103"	Elektryk	0	0	2
Zasadnicza Szkoła Zawodowa	"741201"	Elektromechanik	0	0	1
Zasadnicza Szkoła Zawodowa	"741203"	Elektromechanik pojazdów samochodowych	0	0	1
Zasadnicza Szkoła Zawodowa	"751201"	Cukiernik	2	0	3
Zasadnicza Szkoła Zawodowa	"751204"	Piekarz	3	0	2
Zasadnicza Szkoła Zawodowa	"752205"	Stolarz	1	0	3
Zasadnicza Szkoła Zawodowa	"522301"	Sprzedawca	0	0	0
Zasadnicza Szkoła Zawodowa	"512002"	Kucharz małej gastronomii	7	2	24
Zasadnicza Szkoła Zawodowa	"723103"	Mechanik pojazdów samochodowych	0	0	0
Zasadnicza Szkoła Zawodowa	"741103"	Elektryk	0	0	0
Zasadnicza Szkoła Zawodowa	"751204"	Piekarz	0	0	0
Zasadnicza Szkoła Zawodowa	"514101"	Fryzjer	0	0	11
Integracyjna Zasadnicza Szkoła Zawodowa	"512002"	Kucharz małej gastronomii	15	2	6
Integracyjna Zasadnicza Szkoła Zawodowa	"514101"	Fryzjer	0	0	0
Integracyjna Zasadnicza Szkoła Zawodowa	"723103"	Mechanik pojazdów samochodowych	0	0	0
Integracyjna Zasadnicza Szkoła Zawodowa	"834201"	Mechanik maszyn i urządzeń drogowych	2	1	9

Źródło: Tablica T-II/P-41 z raportu za rok 2011 dla PUP w Puławach.

W tabeli wynikowej podaży absolwentów szkół ponadgimnazjalnych w roku 2011 (tab. 1) zostały zamieszczone dane dotyczące szkół policealnych, średnich technicznych, ogólnokształcących i zasadniczych zawodowych. W związku z tym, że nie posiadamy żadnych informacji o sytuacji w jedynej w naszym powiecie szkole wyższej (Puławska Szkoła Wyższa), w dalszej części nie będziemy odnosić się do sytuacji absolwentów szkół wyższych.

Rysunek 2. Absolwenci szkół Powiatu Puławskiego w latach 2006-2011.



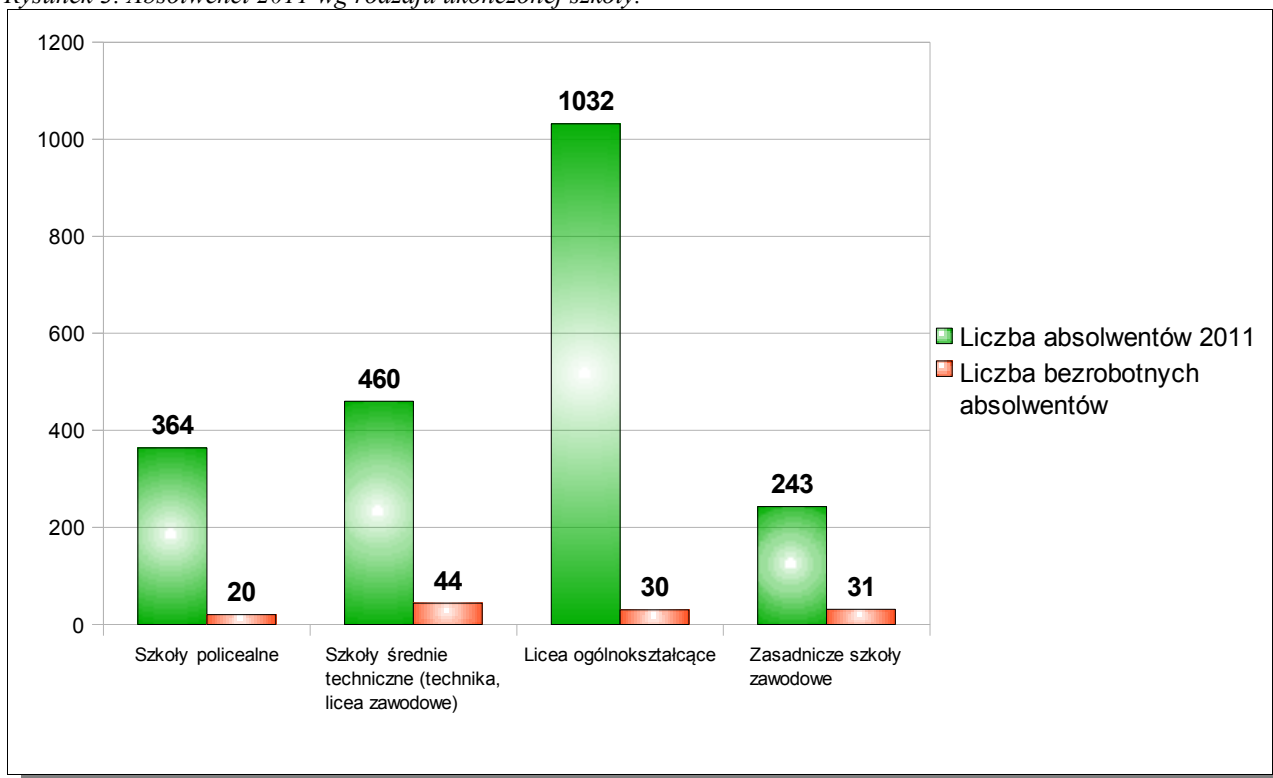
Źródło: Opracowanie własne na podstawie tablic T-II/P-41 z raportu za lata 2006-2011 dla PUP w Puławach.

Rysunek 2 jest kolejnym potwierdzeniem na zmianę dotychczasowego trendu wśród absolwentów szkół ponadgimnazjalnych. Od 2007 roku szkoły ponadgimnazjalne opuszczało coraz więcej absolwentów. Dopiero w roku 2010 szkoły ponadgimnazjalne opuściło o 652 osoby mniej, niż przewidywano w ankietach skierowanych do szkół. W roku 2011 liczba absolwentów szkół ponadgimnazjalnych wzrosła o 27 natomiast przewidywana liczba absolwentów na 2012 rok może znacznie spaść, a ich liczba ma osiągnąć wartość zbliżoną do tej z 2006 roku.

W roku 2011 spadł udział bezrobotnych absolwentów z 16,1% w roku ubiegłym do niemal 7%. Wg stanu na koniec 2011 roku bezrobotni absolwenci stanowili niespełna 2,7% ogółu bezrobotnych powiatu puławskiego.

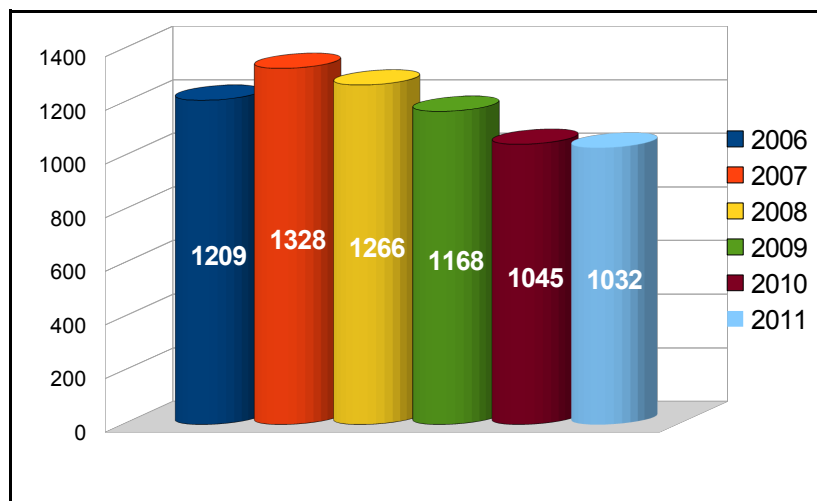
Najwięcej, bo prawie 50% absolwentów pojawiających się na rynku pracy to absolwenci szkół ogólnokształcących (rys. 3). Od 2007 roku ich liczba stale spada (rys. 4), w roku ubiegłym była rekordowo niska i wyniosła 1032. Liczba absolwentów szkół ogólnokształcących jednak znacznie przewyższa liczbę absolwentów pozostałych szkół. Taka sytuacja miała miejsce także w latach 2006-2010.

Rysunek 3. Absolwenci 2011 wg rodzaju ukończonej szkoły.



Źródło: Opracowanie własne na podstawie tablic T-II/P-41 z raportu za rok 2011 dla PUP w Puławach.

Rysunek 4. Absolwenci szkół ogólnokształcących Powiatu Puławskiego w latach 2006-2011.



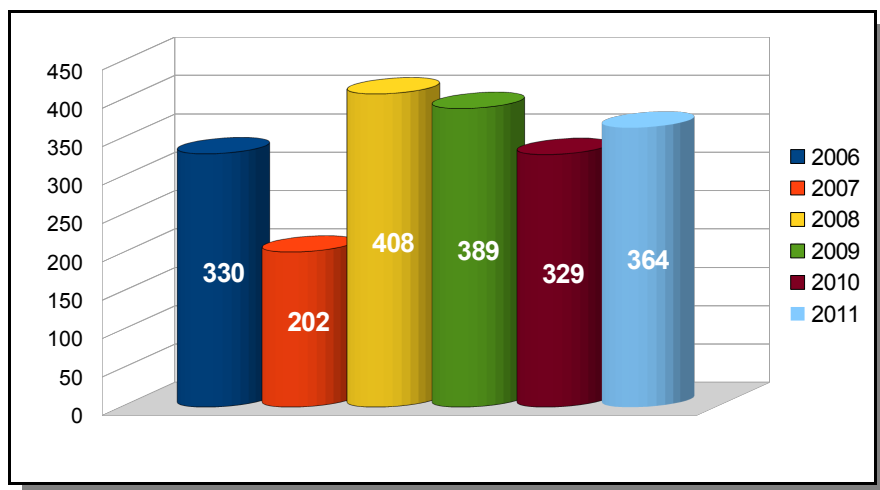
Źródło: Opracowanie własne na podstawie tablic T-II/P-41 z raportu za lata 2006-2011 dla PUP w Puławach.

Na koniec 2011 roku w rejestrze bezrobotnych PUP w Puławach figurowało 33 absolwentów szkół ogólnokształcących. Jest to najniższy odsetek (2,9%) biorąc pod uwagę procentowy udział bezrobotnych absolwentów innych rodzajów szkół: 5,5% bezrobotnych wśród absolwentów szkół policealnych, 9,6% - szkół średnich technicznych i 12,8% bezrobotnych wśród absolwentów szkół zasadniczych zawodowych. Te 2,9% świadczyć może bardziej o zainteresowaniu dalszym

kontynuowaniem nauki, aniżeli poszukiwaniem zatrudnienia. Przewiduje się, że w 2012 roku absolwentów LO będzie o 145 osób więcej. Nie da się oczywiście przewidzieć, czy ich udział wśród bezrobotnych wtedy wzrośnie.

Nadal natomiast utrzymuje się wysoka liczba osób, które ukończyły szkoły policealne Powiatu Puławskiego (rys. 5), w porównaniu z rokiem 2010 jest większy o 35.

Rysunek 5. Absolwenci szkół policealnych Powiatu Puławskiego w latach 2006-2011.



Źródło: Opracowanie własne na podstawie tablic T-II/P-41 z raportu za lata 2006-2011 dla PUP w Puławach.

Drugą pod względem liczby absolwentów szkół w roku 2011 byli absolwenci szkół średnich technicznych (460 osób), którzy w największym stopniu zasilają rejestry bezrobotnych (9,6% absolwentów na koniec 2011 roku figurowało w rejestrze bezrobotnych PUP w Puławach).

W roku 2011 mury tych szkół w największej liczbie opuścili **technicy mechanicy (75)**, **technicy ekonomiści (58)**, **technicy elektrycy (44)** i **technicy budownictwa (44)**. Ponadto w 2011 roku na rynku pracy pojawili się absolwenci w zawodach:

- plastik - 37
- kucharz – 32
- technik technologii chemicznej – 32
- muzyk - 28
- technik technologii żywności - 21
- technik hotelarstwa – 18
- technik informatyk - 18
- technik agrobiznesu - 15
- technik architektury krajobrazu - 14

Planuje się, że w 2012 roku szkoły średnie techniczne ukończy 456 uczniów (o 4 więcej niż w 2011 roku), z czego najwięcej będzie osób w zawodzie technik żywienia i gospodarstwa domowego, technik mechanik, plastik, technik ekonomista, kucharz, technik analityk. Wśród absolwentów szkół średnich najwięcej zarejestrowanych w PUP w Puławach na koniec 2011 roku było techników mechaników oraz techników ekonomistów. Pojawiło się także kilku bezrobotnych techników żywienia i gospodarstwa domowego, techników budownictwa a także techników elektryków. W kilku przypadkach po szkole technicznej zarejestrowali się:

- technik informatyk
- kucharz
- technik agrobiznesu
- technik technologii chemicznej
- technik architektury krajobrazu

Absolwenci szkół policealnych stanowili w 2011 roku grupę 364 osób, z czego 5,5% znalazło się na koniec roku wśród bezrobotnych. Najwięcej na rynek pracy po szkole policealnej trafiło techników farmaceutycznych (65), jednak tylko 2 z nich uzyskało status bezrobotnego. Dużą grupą absolwentów stanowili technicy administracji (45) ale i w tym przypadku tylko jedna osoba nie zarejestrowała się w urzędzie pracy. Szkoły policealne „wypuściły” na rynek pracy także osoby, które uzyskały zawód:

- technik usług kosmetycznych - 35
- technik masażysta – 30
- technik technologii chemicznej - 26
- Fililog- filologia obcojęzyczna – 23
- technik bezpieczeństwa i higieny pracy - 21
- ratownik medyczny – 20
- asystentka stomatologiczna - 20
- technik weterynarii - 20
- technik prac biurowych - 18
- technik agrobiznesu - 17
- technik usług fryzjerskich - 10
- technik informatyk – 8
- technik ochrony fizycznej osób i mienia - 6

Przewiduje się, że w 2011 roku szkoły policealne opuści 364 absolwentów. Najwięcej osób uzyska zawód:

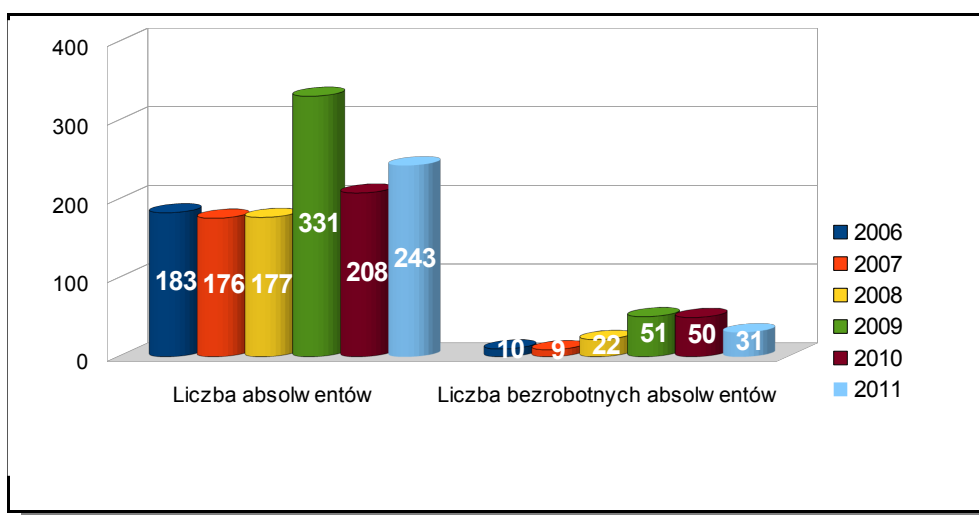
- technika farmaceutycznego
- technika administracji
- technika usług kosmetycznych

- filologa - filologia obcojęzyczna
- asystentki stomatologicznej
- technika prac biurowych

Wg stanu na koniec 2011 roku głównie technicy usług kosmetycznych, technicy masażyści, asystentka stomatologiczna zgłaszali się do urzędu pracy w celu rejestracji.

Na rys. 6 przedstawiona została sytuacja osób po zasadniczej szkole zawodowej w latach 2006-2011. W roku 2009 zwiększyła się wyraźnie liczba absolwentów szkół zawodowych, oczywiście przy zwiększonym także udziale tych absolwentów wśród bezrobotnych. Rok 2010 jest powrotem do lat ubiegłych pod względem liczby absolwentów szkół zawodowych – liczba absolwentów spadła o 123 osoby w porównaniu do roku 2009 przy niemal identycznym poziomie bezrobotnych absolwentów. W 2011 liczba absolwentów szkół zawodowych wzrosła o 35 osób natomiast spadła liczba bezrobotnych absolwentów o 19.

Rysunek 6. Absolwenci szkół zawodowych Powiatu Puławskiego i bezrobotni na koniec roku w latach 2006-2011.



Źródło: Opracowanie własne na podstawie tablic T-II/P-41 z raportu za lata 2006-2011 dla PUP w Puławach.

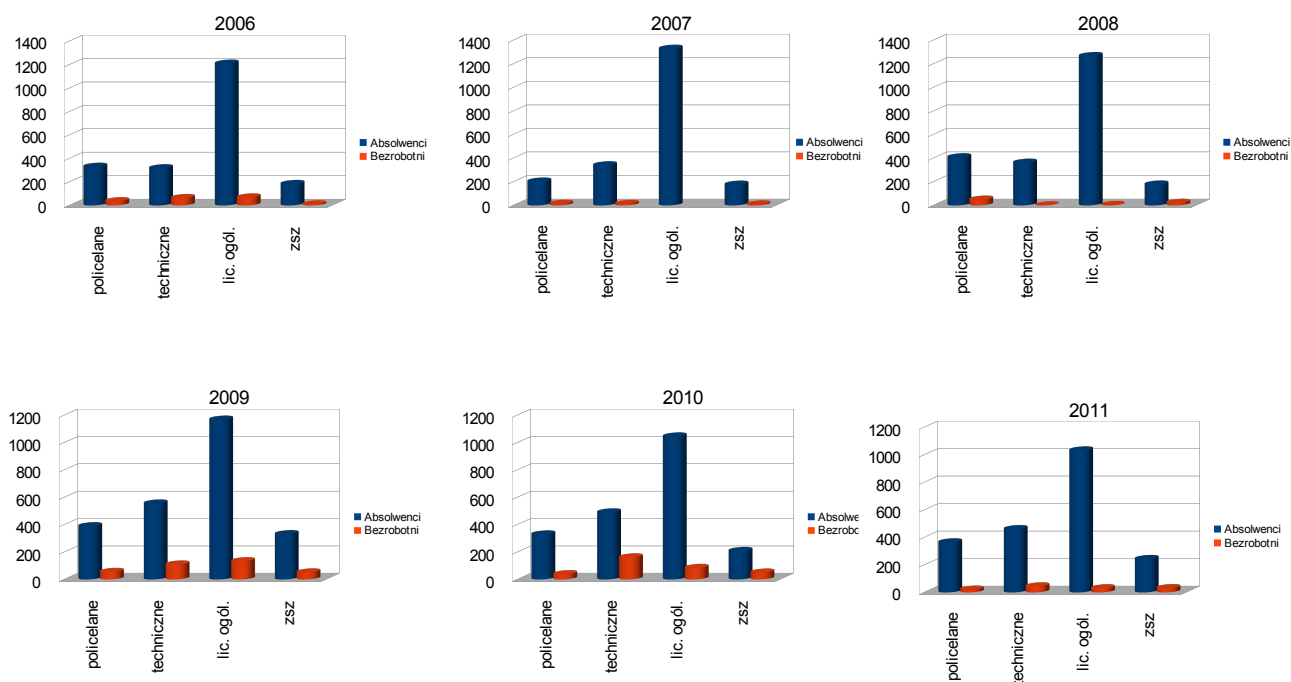
Dominującym zawodem wśród absolwentów szkół zasadniczych zawodowych był zawód kucharza małej gastronomii – 43,2% wszystkich absolwentów posiadało ten zawód. Kolejnym zawodem pod względem liczby absolwentów szkół zawodowych był zawód z branży samochodowej – 29 mechaników pojazdów samochodowych ukończyło szkołę w 2011 roku. Ponadto po szkole zawodowej w ubiegłym roku pojawili się:

- technolog robót wykończeniowych w budownictwie
- ślusarze
- murarze
- monterzy instalacji i urządzeń sanitarnych
- ogrodnicy
- mechanicy maszyn i urządzeń drogowych
- fryzjerzy
- piekarze
- stolarze
- sprzedawcy
- lakiernicy
- blacharze samochodowi
- elektromechanicy pojazdów samochodowych
- elektrycy
- cukiernicy

Bezrobotni absolwenci szkół zawodowych to przede wszystkim kucharze małej gastronomii (13 osób), technolodzy robót wykończeniowych w budownictwie (5), ślusarze (4), mechanicy pojazdów samochodowych (4) oraz murarze (2), monterzy instalacji i urządzeń sanitarnych (2 osoby).

Liczba absolwentów szkół ponadgimnazjalnych Powiatu Puławskiego w rozbiciu na poszczególne rodzaje szkół rozkłada się od kilku lat podobnie (rys. 7). Zawsze większość absolwentów stanowiły osoby po szkole średniej ogólnokształcącej. Od trzech lat na drugim miejscu odnotowujemy absolwentów szkół średnich technicznych, których liczba jest porównywalna z liczbą absolwentów szkół policealnych, a w roku 2006 i 2008 była nawet niższa. Absolwenci szkół zasadniczych zawodowych zawsze od lat stanowią najmniejszy udział wszystkich absolwentów szkół ponadgimnazjalnych, ale od trzech lat ich liczba zwiększyła się w porównaniu z latami ubiegłymi, na co być może wpłynęła także sytuacja na rynku pracy (znany wszystkim od jakiegoś już czasu brak wykwalifikowanych fachowców w pracach fizycznych).

Rysunek 7. Absolwenci i zarejestrowani bezrobotni w latach 2006-2011.



Źródło: Opracowanie własne na podstawie tablic T-II/P-41 z raportu za lata 2006-2011 dla PUP w Puławach.

Tabela 2. Struktura zawodowa absolwentów wg poziomu wykształcenia i zawodów w 2011 roku.

Nazwa zawodu	Absolwenci, którzy ukończyli szkołę na terenie powiatu w roku 2011	Bezrobotni absolwenci zarejestrowani w PUP w końcu roku 2011
Wykształcenie policealne i średnie zawodowe		
Filolog - filologia obcojęzyczna	23	1
Technik analityk*	0	0
Technik geodeta*	0	0
Technik budownictwa*	44	4
Technik elektryk*	44	3
Technik mechanik*	75	11
Technik pojazdów samochodowych*	0	0
Technik technologii chemicznej*	58	2
Technik architektury krajobrazu*	14	1
Technik rolnik*	0	0
Technik technologii żywności*	21	0
Technik farmaceutyczny*	65	2
Technik żywienia i gospodarstwa domowego*	24	6
Technik weterynarii*	20	0
Asystentka stomatologiczna*	20	4
Higienistka stomatologiczna	0	0
Technik masażysta*	30	4
Technik bezpieczeństwa i higieny pracy*	21	1

Nazwa zawodu	Absolwenci, którzy ukończyli szkołę na terenie powiatu w roku 2011	Bezrobotni absolwenci zarejestrowani w PUP w końcu roku 2011
Ratownik medyczny*	20	0
Terapeuta zajęciowy*	0	0
Technik agrobiznesu*	32	2
Technik ekonomista*	58	9
Technik logistik*	0	0
Technik administracji*	45	0
Plastyk*	37	0
Muzyk*	28	0
Technik teleinformatyk*	0	0
Technik informatyk*	26	4
Technik prac biurowych*	18	0
Technik hotelarstwa*	18	0
Technik rachunkowości*	0	0
Kucharz*	32	3
Technik usług fryzjerskich*	10	0
Technik usług kosmetycznych*	35	7
Technik ochrony fizycznej osób i mienia*	6	0
Wykształcenie średnie ogólnokształcące		
Bez zawodu	1032	30
Wykształcenie zasadnicze zawodowe		
Kucharz małej gastronomii*	105	13
Fryzjer*	9	0
Sprzedawca*	2	0
Ogrodnik*	0	0
Murarz*	22	2
Monter instalacji i urządzeń sanitarnych*	16	2
Technolog robót wykończeniowych w budownictwie*	23	5
Lakiernik*	3	0
Blacharz samochodowy*	3	0
Ślusarz*	23	4
Mechanik pojazdów samochodowych*	29	4
Elektryk*	0	0
Elektromechanik*	0	0
Elektromechanik pojazdów samochodowych*	0	0
Cukiernik*	2	0
Piekarz*	3	0
Stolarz*	1	0
Mechanik maszyn i urządzeń drogowych*	2	1
Pracownik pomocniczy obsługi hotelowej*	0	0

Źródło: Opracowanie własne na podstawie tablic T-II/P-42 z raportu za rok 2011 dla PUP w Puławach.

WNIOSKI

Przeoglądając dane statystyczne o absolwentach szkół ponadgimnazjalnych Powiatu Puławskiego, a także dane o bezrobotnych absolwentach tych szkół, którzy pozostawali w rejestrach PUP na koniec roku 2011 można powiedzieć, że obecnie szkoły nie mają negatywnego wpływu na bezrobocie w ramach konkretnej grupy zawodowej. Sytuacja wydaje się być ustabilizowana i opanowana. Ogólna liczba absolwentów w danym roku spadła do liczby sprzed trzech lat i była mniejsza od prognozowanej. Nie ma obecnie zawodu wśród kończących szkoły, który rażąco narusza równowagę na powiatowym rynku pracy. Można jedynie zwrócić uwagę na takie zawody jak: technik usług kosmetycznych, technik mechanik czy kucharz małej gastronomii, gdzie absolwenci tego zawodu coraz częściej stają się osobami bezrobotnymi, a na rok następny szkoły zamierzają zwiększyć podaż osób z tym zawodem.

W roku 2011 zauważono mniejszy napływ na rynek pracy osób po wszystkich rodzajach szkół ponadgimnazjalnych. Najliczniej reprezentowane wśród absolwentów zawody, takie jak:

- kucharz małej gastronomii
- technik mechanik
- technik ekonomista
- technik usług kosmetycznych
- technik żywienia i gospodarstwa domowego

stają się często zawodami popularnymi wśród młodych ludzi i pomimo że w chwili obecnej nie odnotowuje się dużej liczby bezrobotnych wśród tych absolwentów (lub nie ma ich wcale), to widać wyraźnie, że stały kilkuletni napływ takich absolwentów może negatywnie wpłynąć na ich sytuację na lokalnym rynku pracy.

SPIS TABEL

Tabela 1. Bezrobotni absolwenci w Powiecie Puławskim wg szkół i zawodów w roku 2011 oraz przewidywani absolwenci w roku 2012.....	5
Tabela 2. Struktura zawodowa absolwentów wg poziomu wykształcenia i zawodów w 2011 roku.....	16

SPIS RYSUNKÓW

Rysunek 1. Liczba absolwentów szkół ponadgimnazjalnych Powiatu Puławskiego w latach 2006-2011..	
4	
Rysunek 2. Absolwenci szkół Powiatu Puławskiego w latach 2006-2011.....	10
Rysunek 3. Absolwenci 2011 wg rodzaju ukończonej szkoły.....	11
Rysunek 4. Absolwenci szkół ogólnokształcących Powiatu Puławskiego w latach 2006-2011.....	11
Rysunek 5. Absolwenci szkół policealnych Powiatu Puławskiego w latach 2006-2011.....	12
Rysunek 6. Absolwenci szkół zawodowych Powiatu Puławskiego i bezrobotni na koniec roku w latach 2006-2011.....	14
Rysunek 7. Absolwenci i zarejestrowani bezrobotni w latach 2006-2011.....	16