



Powiatowy Urząd Pracy w Puławach



*Raport z badań dotyczących podmiotów gospodarczych
utworzonych w latach 2007-2009 przez beneficjentów środków na podjęcie działalności
gospodarczej, udzielanych przez Powiatowy Urząd Pracy w Puławach*

Opracowanie: Kamil Lewandowski
Agata Rafa



1.1. Charakterystyka podmiotów gospodarczych utworzonych przez osoby bezrobotne przy wsparciu środków finansowych udzielanych przez PUP w Puławach w roku 2007.

W roku 2007 o dofinansowanie na podjęcie działalności gospodarczej ubiegało się 120 wnioskodawców, składając wnioski opiewające łącznie na kwotę 1 558 496,73 zł, przy czym średnio co drugi wniosek złożony został przez kobietę.



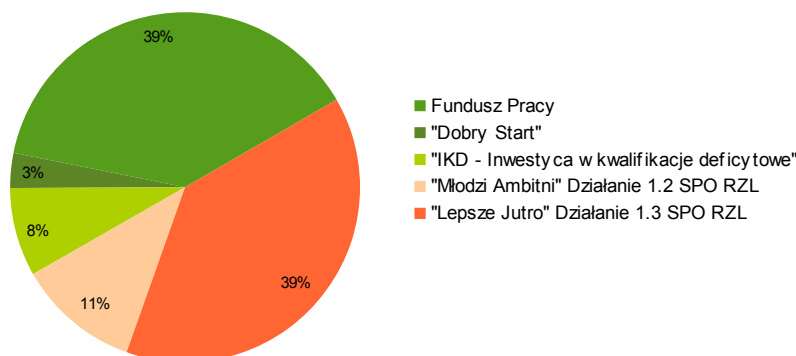
Spośród ogółu złożonych wniosków, 23 spotkały się z odmową lub z innych przyczyn nie zostały zrealizowane, przez co średnia skuteczność w aplikowaniu o środki wyniosła ok. 80,8%. Różnica w wynikach osiągniętych przez wnioskodawców obu płci jest przy tym bardzo nieznaczna i wynosi 80% wśród kobiet, względem 81,6% wśród mężczyzn.

W 2007 roku Powiatowy Urząd Pracy w Puławach zawarł 97 umów o przyznanie środków na rozpoczęcie działalności gospodarczej, przyznając beneficjentom łącznie kwotę 1 207 516,73 zł z której 48,8% trafiło do kobiet.



Spośród zawartych umów, 38 na kwotę 465 052 zł sfinansowanych zostało ze środków Funduszu Pracy. Na realizację kolejnych 48 umów, środki w kwocie 604 544,73 zł pochodziły z projektów współfinansowanych ze środków Europejskiego Funduszu Społecznego w ramach Sektorowego Programu Operacyjnego Rozwój Zasobów Ludzkich. 11 „dotacji” na kwotę 137 920 zł udzielono w ramach programów z rezerwy ministra pn. „Dobry Start” oraz „IKD – Inwestycja w kwalifikacje deficytowe”.

Wykres 1. Źródła finansowania umów o przyznanie środków na podjęcie działalności gospodarczej w 2007r.

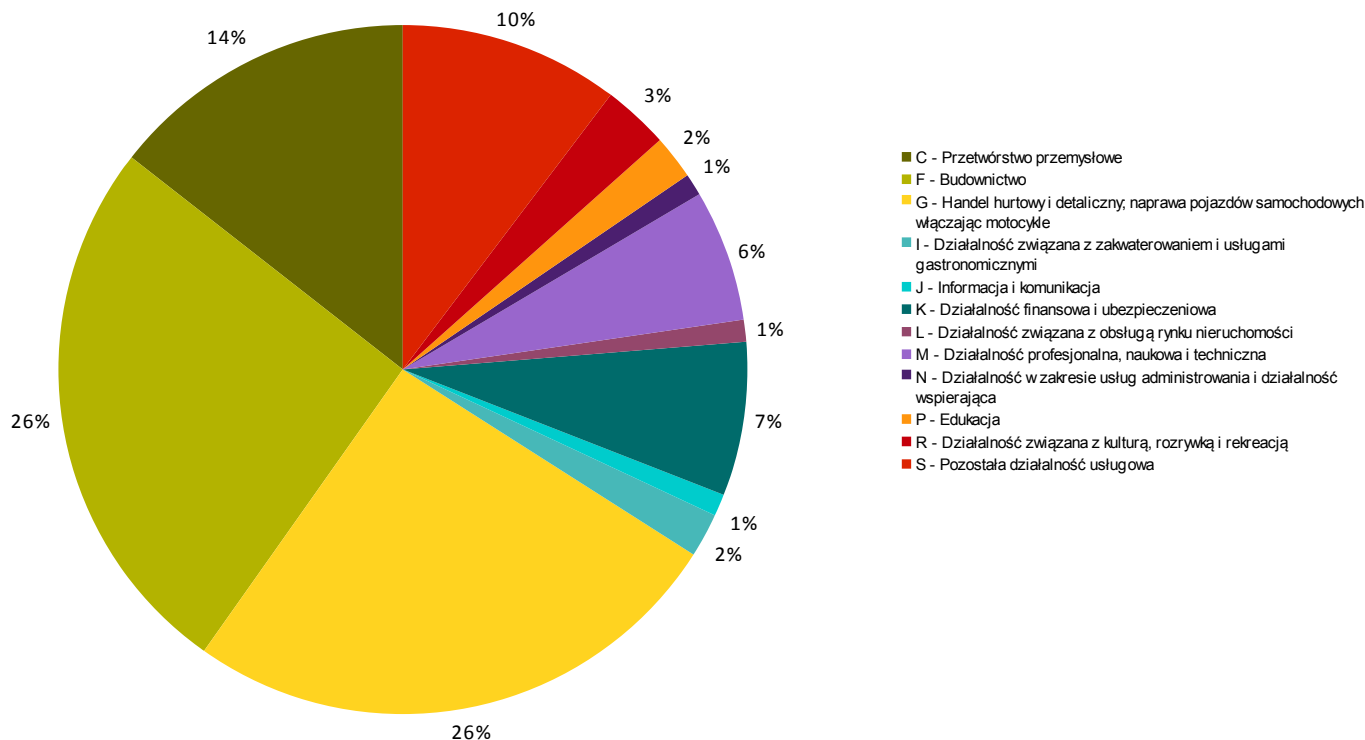




Raport z badań dotyczących podmiotów gospodarczych utworzonych w latach 2007-2009 przez beneficjentów środków na podjęcie działalności gospodarczej, udzielanych przez Powiatowy Urząd Pracy w Puławach

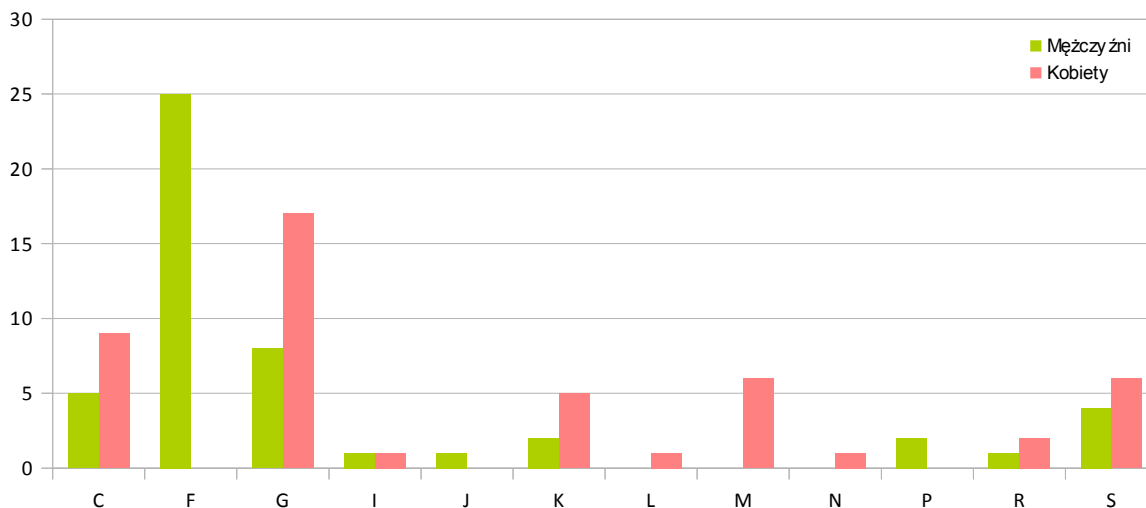
Powyższy wykres ilustruje proporcję zachodzącą pomiędzy źródłami finansowania omawianej formy aktywizacji zawodowej osób bezrobotnych. W roku 2007 stosunek pomiędzy środkami „krajowymi” a pochodzącymi z Europejskiego Funduszu Społecznego wyniósł niemal dokładnie **50:50**, przy różnicy 1535,73 zł na rzecz EFS.

Wykres 2. Struktura podmiotów gospodarczych utworzonych w 2007r. przy wsparciu finansowym PUP w Puławach, według sekcji PKD.



W 2007r. osoby bezrobotne sięgające po dofinansowanie na uruchomienie własnej firmy, najczęściej rozpoczynały działalność w branży **budowlanej (F)** oraz **handlowej (G)**, przy czym ta ostatnia obejmuje w sobie także prowadzenie zakładów mechaniki pojazdowej. Równie znaczący, 14% udział podmiotów gospodarczych powstał w sektorze **przetwórstwa przemysłowego**. Co dziesiąty beneficjent środków rozpoczął świadczenie usług, sklasyfikowanych w sekcji **S**, obejmującej m.in. fryzjerstwo, naprawę i konserwację komputerów i sprzętu domowego użytku, pranie i czyszczenie wyrobów włókienniczych oraz pozostałą indywidualną działalność usługową, wcześniej niesklasyfikowaną. Najrzadziej osoby bezrobotne decydowały się na utworzenie firmy w sektorach: **informacja i komunikacja, obsługa rynku nieruchomości oraz pozostała działalność wspierająca i administracyjna**.

Wykres 3. Struktura podmiotów gospodarczych utworzonych w 2007r. przy wsparciu finansowym PUP w Puławach, według sekcji PKD z uwzględnieniem płci.



2007



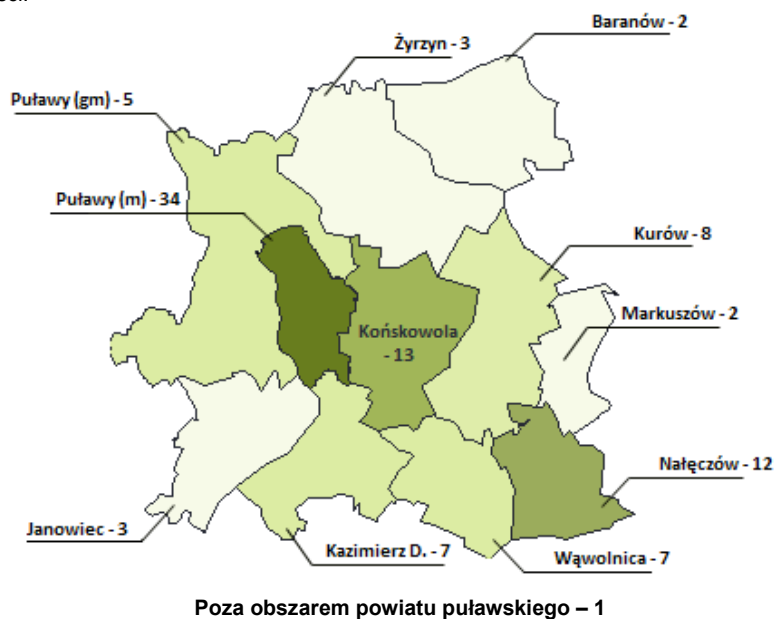
Raport z badań dotyczących podmiotów gospodarczych utworzonych w latach 2007-2009 przez beneficjentów środków na podjęcie działalności gospodarczej, udzielanych przez Powiatowy Urząd Pracy w Puławach

Zamieszczony powyżej wykres wskazuje na wyłączny udział mężczyzn w sektorze **budownictwa**, co potwierdza charakter tej branży, która zwyczajowo postrzegana jest jako typowo „męska”. Kobiety dominowały natomiast w sekcji G, obejmującej głównie **działalność handlową**, oraz w branży **finansowo-ubezpieczeniowej (K)** i sektorze działalności **profesjonalnej, naukowej i technicznej (M)**¹.

Mężczyźni sięgający po dofinansowanie najczęściej decydowali się na uruchomienie firmy we wspomnianej wyżej branży **budowlanej** (51% wśród grupy mężczyzn) oraz dużo rzadziej w **handlu** (16%). W pozostałych sekcjach występują oni raczej marginalnie bądź wcale.

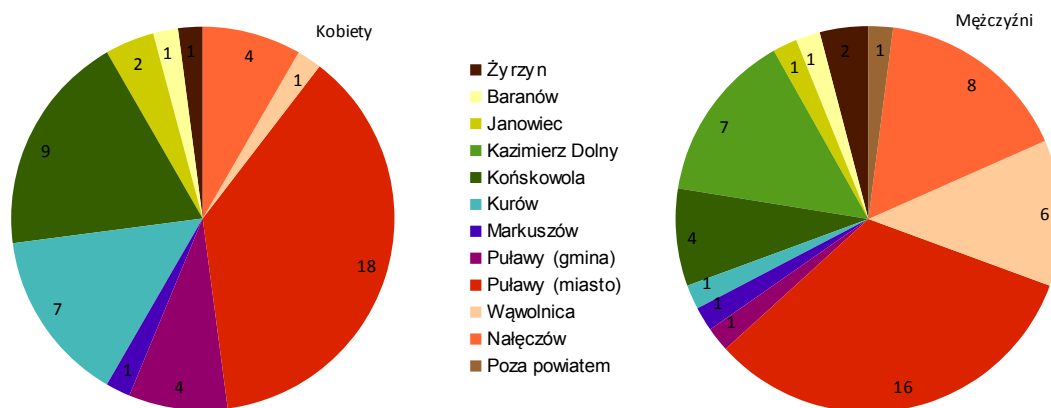
Blisko co trzecia spośród kobiet, które otrzymały dofinansowanie, uruchomiła firmę w branży **handlowej** (35%), zaś co piąta w sektorze **przetwórstwa przemysłowego** (18%). Jedna na dziesięć beneficjentek środków rozpoczynała działalność profesjonalną sklasyfikowaną w sekcji M, bądź usługową w sekcji S (patrz str. 3).

Rys. 1. Struktura podmiotów gospodarczych utworzonych w 2007r. przy wsparciu finansowym PUP w Puławach, według miejsca zarejestrowania działalności.



Spośród 97 podmiotów gospodarczych utworzonych w 2007r. przy wsparciu finansowym udzielonym przez PUP w Puławach, najwyższy odsetek wpisany został do ewidencji działalności gospodarczej (EDG) prowadzonej przez **Prezydenta Miasta Puławy** (ok. 35%). Około 13,5% dotowanych przez Urząd firm, zarejestrowanych zostało w gminie Końskowola. Nieznacznie mniej (ok. 12%) w gminie Nałęczów. W pozostałych gminach powiatu puławskiego odsetek ten wynosił od ok. 8% (m.in. Wąwolnica, Kurów) do niewiele ponad 2% (Baranów, Markuszów). Jeden spośród dofinansowanych podmiotów gospodarczych zarejestrowany został poza obszarem powiatu.

Wykres 4. Struktura podmiotów gospodarczych utworzonych w 2007r. przy wsparciu finansowym PUP w Puławach, według miejsca zarejestrowania działalności z uwzględnieniem płci.



1 Sekcja M obejmuje m.in. działalność prawniczą, rachunkowo-księgową, tłumaczeniową, architektoniczną oraz reklamową i fotograficzną.

2007

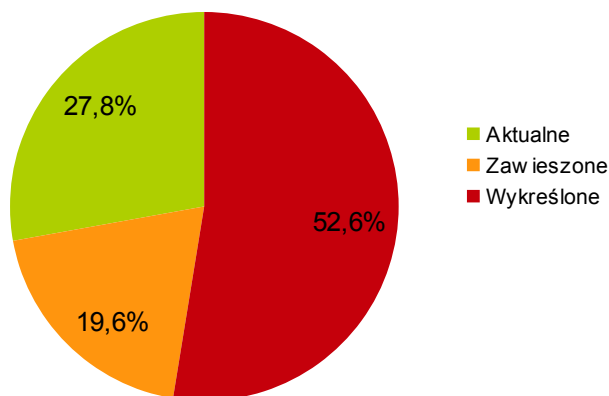


Zarówno wśród kobiet jak i mężczyzn, najwyższy odsetek dofinansowanych firm zarejestrowany został w EDG prowadzonej w Urzędzie Miasta Puławy (odpowiednio 37,5% w grupie kobiet i 32,6% wśród mężczyzn). Powyższy wykres obrazuje też pewną ogólną tendencję, w myśl której większa część beneficjentów płci męskiej zarejestrowała działalność w gminach miejskich i miejsko-wiejskich (63%). W grupie kobiet przeważa natomiast odsetek podmiotów gospodarczych wpisanych do ewidencji prowadzonych w gminach wiejskich (62,5%).

1.2. Trwałość podmiotów gospodarczych utworzonych przez beneficjentów środków na podjęcie działalności gospodarczej udzielanych przez PUP w Puławach w roku 2007.

W oparciu o informacje przekazane przez właściwe organy ewidencyjne stwierdzono, że na dzień przeprowadzenia badania spośród **97** dofinansowanych firm, **51** wykreślono z EDG, co oznacza, że ponad połowa beneficjentów środków zakończyła prowadzenie działalności gospodarczej. Pozostałą część stanowią podmioty nadal figurujące w ewidencji, jednak tylko **27** z nich nadal aktywnie prowadzi działalność gospodarczą, zaś wykonywanie działalności przez kolejnych **19** beneficjentów zawieszono.

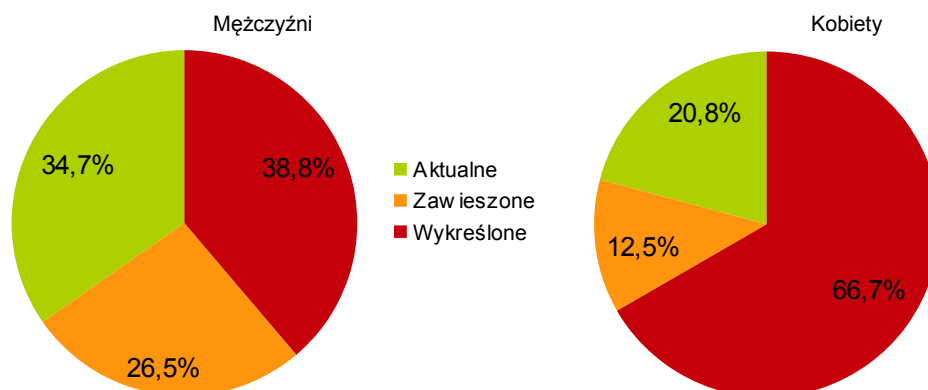
Wykres 5. Trwałość funkcjonowania dofinansowanych podmiotów gospodarczych, utworzonych przez beneficjentów środków finansowych udzielonych przez PUP w Puławach w roku 2007.



W grupie **48** kobiet, które w roku 2007 otrzymały dofinansowanie i zarejestrowały działalność gospodarczą, **32 (66,67%)** zakończyło jej prowadzenie, wg stanu na dzień przeprowadzenia badania. Jedynie co piąta z beneficjentek (**20,83%**) nadal wykonuje działalność gospodarczą, zaś **6 (12,5%)** spośród kobiet zdecydowało się zawiesić firmę.

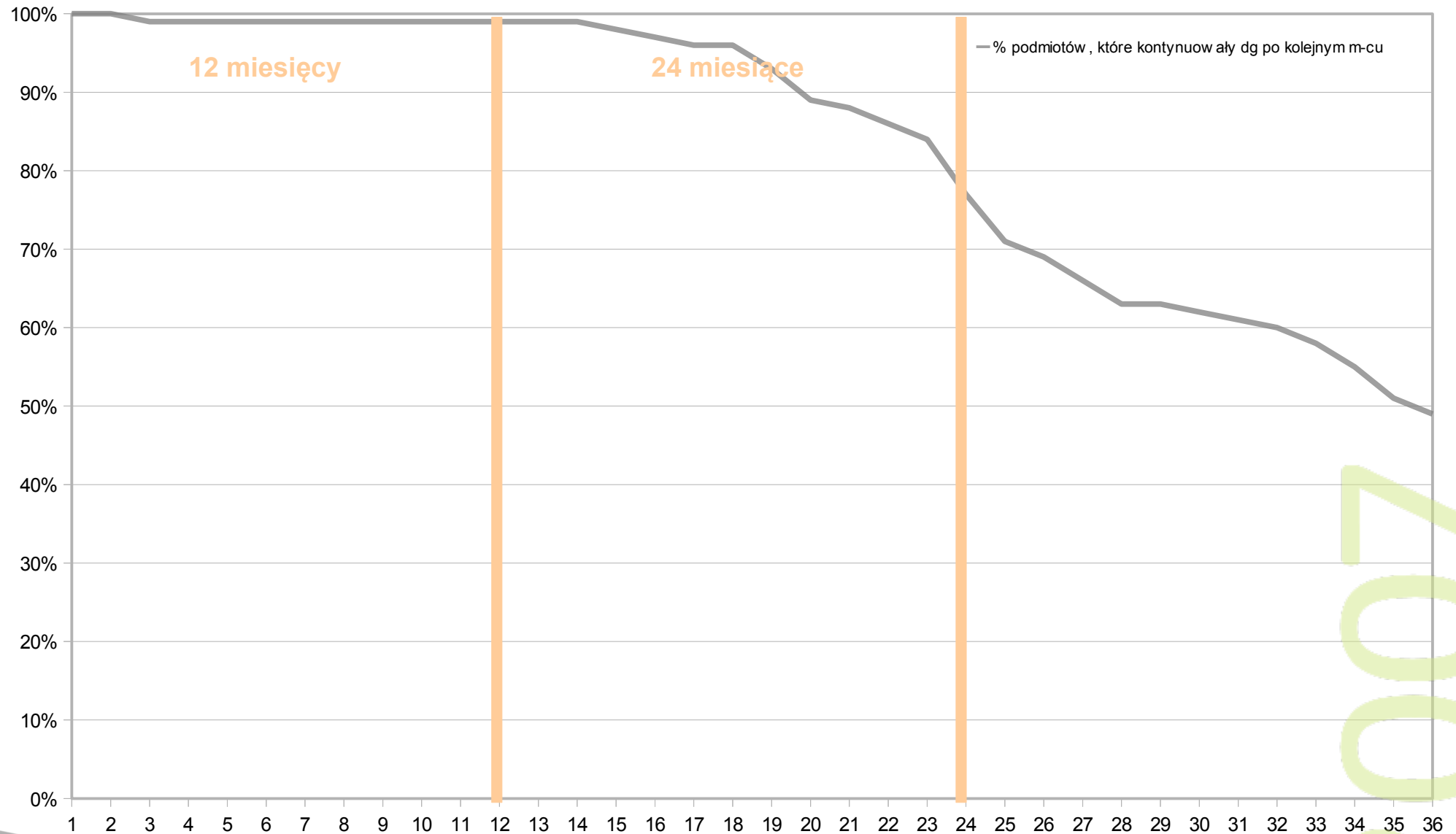
Wśród mężczyzn odsetek podmiotów funkcjonujących nadal jest relatywnie wyższy i wynosi **34,69%** a przy tym zdecydowanie niższy jest udział działalności wykreślonych z EDG (**38,78%**). Powyższe jest wynikiem faktu, iż mężczyźni częściej niż kobiety zdecydowali się na zawieszenie wykonywania działalności gospodarczej - **26,53%**.

Wykres 6. Trwałość funkcjonowania dofinansowanych podmiotów gospodarczych, utworzonych przez beneficjentów środków finansowych udzielonych przez PUP w Puławach w roku 2007 z uwzględnieniem płci.





Wykres 7. Okres prowadzenia działalności gospodarczej przez beneficjentów środków na podjęcie działalności gospodarczej, udzielonych przez PUP w Puławach w roku 2007.





Raport z badań dotyczących podmiotów gospodarczych utworzonych w latach 2007-2009 przez beneficjentów środków na podjęcie działalności gospodarczej, udzielanych przez Powiatowy Urząd Pracy w Puławach

Wykres przedstawiony powyżej obrazuje udział beneficjentów kontynuujących działalność gospodarczą na przestrzeni pierwszych 36 miesięcy jej prowadzenia.

W okresie pierwszego roku od dnia rozpoczęcia działalności, do jej prowadzenia beneficjentów zobowiązują zapisy umowy o dofinansowanie i – jak wskazuje powyższy wykres – w 99% obowiązek ten był właściwie realizowany. Jedna z firm została wykreślona po dwóch miesiącach od utworzenia z przyczyn obiektywnych i niezależnych (śmierć beneficjenta).

Na przestrzeni kolejnych 6 miesięcy odnotowujemy niewielki spadek liczby kontynuowanych działalności gospodarczych (~3%), jednak już po około półtorej roku od dnia utworzenia, odsetek działających firm wyraźnie spada by na zakończenie 24 m-cy wynieść 70%.

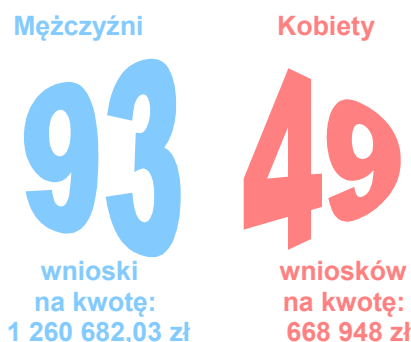
Następnych 12 miesięcy charakteryzuje systematyczny spadek liczby prowadzonych działalności gospodarczych o kolejne 20%, tak by na zakończenie 3 roku od dnia utworzenia ich odsetek wyniósł 50%.

2007



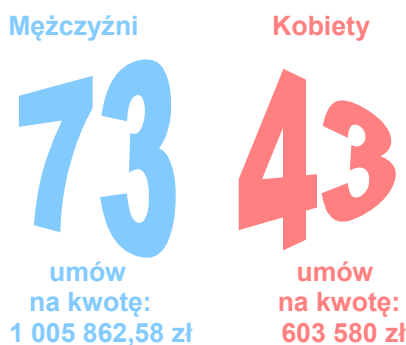
2.1. Charakterystyka podmiotów gospodarczych utworzonych przez osoby bezrobotne przy wsparciu środków finansowych udzielanych przez PUP w Puławach w roku 2008.

W 2008 roku do Powiatowego Urzędu Pracy w Puławach wpłynęły **142** wnioski o dofinansowanie rozpoczęcia działalności gospodarczej, opiewające łącznie na kwotę **1 926 630,03 zł**, z czego co trzeci wniosek złożony został przez kobietę. Oznacza to wyraźnie niższy udział wnioskodawców płci żeńskiej względem roku 2007, w którym proporcja mężczyzn względem kobiet kształtowała się na poziomie 50:50.



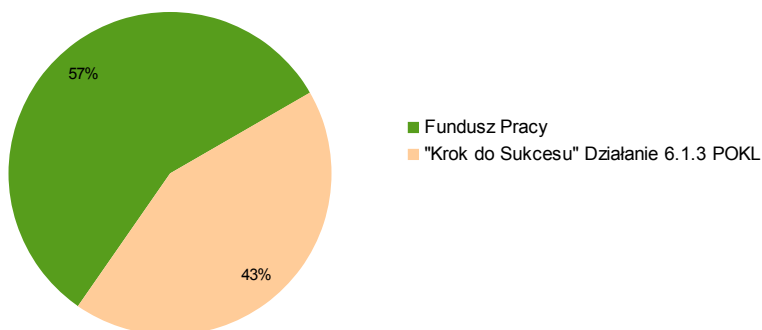
Realizacja **116** spośród ogólnej liczby wniosków zakończyła się zawarciem umów o dofinansowanie zaś **26** zostało rozpatrzonych negatywnie lub wycofanych przez wnioskodawców. Wynikiem tego, średnia skuteczność w aplikowaniu o środki wyniosła ok. **81,7%** i kształtuje się na poziomie zbliżonym do roku poprzedniego. Warto zauważyć, że kobiety wykazały zdecydowanie wyższą skuteczność w pozyskiwaniu środków, która w 2008r. wyniosła 87,7% względem 78,5% u mężczyzn.

Widocznie niższa liczba wniosków złożonych przez kobiety przełożyła się również na niski udział kobiet wśród beneficjentów środków. Ogólna wartość umów o dofinansowanie zawartych w 2008r. opiewała na kwotę **1 609 442,58 zł**, z czego tylko **37,5%** trafiło do kobiet. Udział ten jest niższy względem roku 2007 o ponad 11%.



Na realizację **67** umów zaangażowano środki Funduszu Pracy w kwocie **917 426 zł**, zaś pozostałe **49** dotacji na kwotę **692 016,58 zł** sfinansowanych zostało w ramach projektu pn. „Krok do Sukcesu” współfinansowanego ze środków Europejskiego Funduszu Społecznego w ramach Programu Operacyjnego Kapitał Ludzki.

Wykres 8. Źródła finansowania umów o przyznanie środków na podjęcie działalności gospodarczej w 2008r.

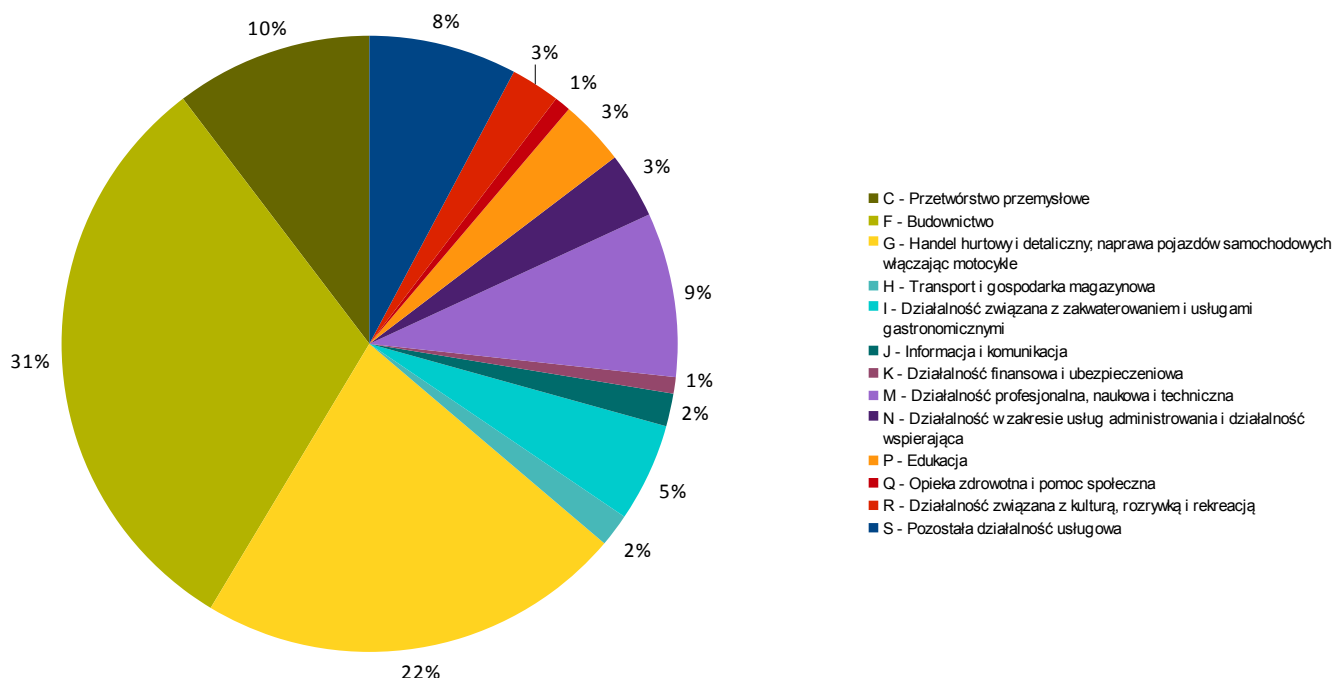




Raport z badań dotyczących podmiotów gospodarczych utworzonych w latach 2007-2009 przez beneficjentów środków na podjęcie działalności gospodarczej, udzielanych przez Powiatowy Urząd Pracy w Puławach

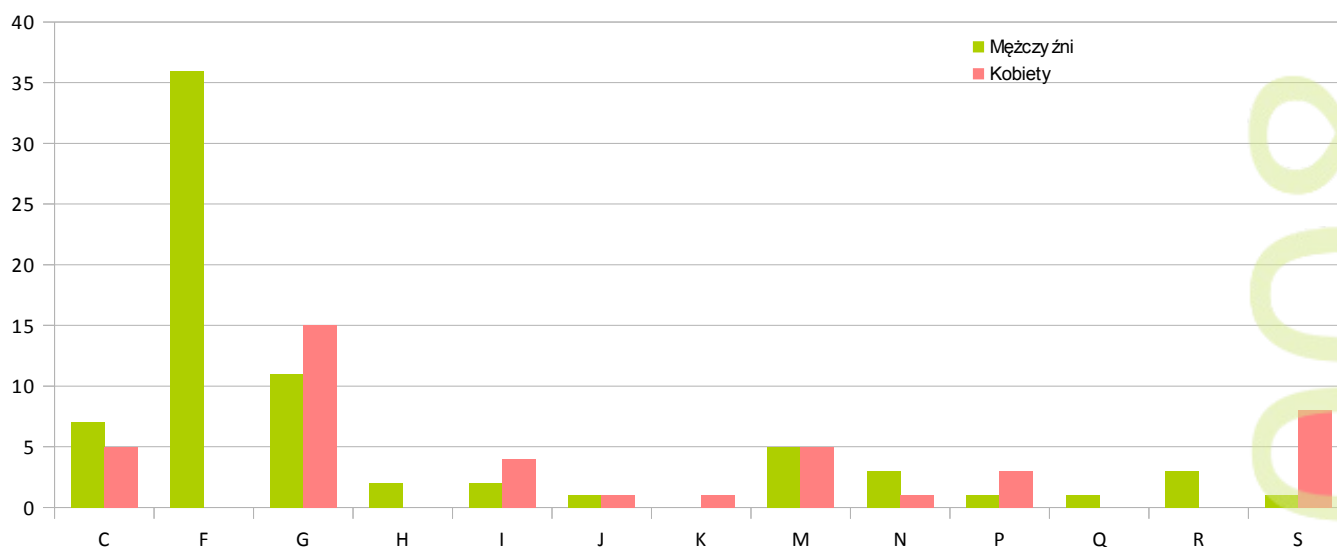
Na powyższym wykresie widać, że udział środków pochodzących z Europejskiego Funduszu Społecznego w finansowaniu umów o przyznanie środków na podjęcie działalności gospodarczej zmniejszył się względem roku 2007 i wynosi **43%**. Różnica w kwocie środków Funduszu Pracy i EFS przeznaczonych na realizację „dotacji” w 2008 r. wyniosła **225 409,42 zł**.

Wykres 9. Struktura podmiotów gospodarczych utworzonych w 2008r. Przy wsparciu finansowym PUP w Puławach, według sekcji PKD.



Struktura firm utworzonych w 2008r. z udziałem dofinansowania z PUP, uwzględniająca podział na sekcje PKD jest bardzo zbliżona do roku poprzedniego i podobnie odnotowujemy trzy dominujące branże tj. **budownictwo (F)**, **handel hurtowy i detaliczny (G)** oraz **przetwórstwo przemysłowe (C)**. Łącznie podmioty utworzone w tych sektorach obejmują niemal dwie trzecie spośród wszystkich dofinansowanych działalności. Tak jak w roku 2007, duża część beneficjentów zdecydowała się na rozpoczęcie działalności usługowej sklasyfikowanej w sekcjach **M i S**, stanowiąc łącznie **17%** wśród ogółu. Pozostałe branże reprezentowane były marginalnie (od **1 do 5%**).

Wykres 10. Struktura podmiotów gospodarczych utworzonych w 2008r. przy wsparciu finansowym PUP w Puławach, według sekcji PKD, z uwzględnieniem płci.





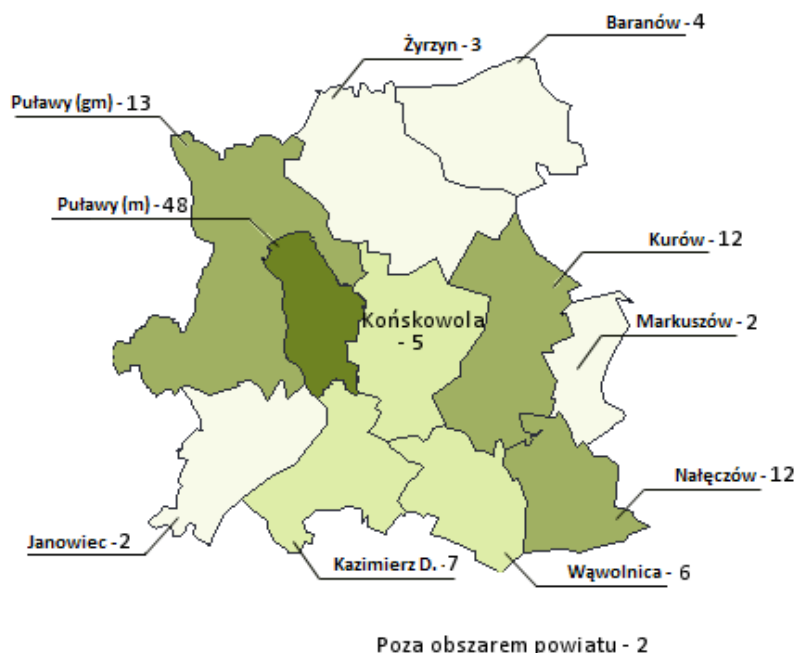
Raport z badań dotyczących podmiotów gospodarczych utworzonych w latach 2007-2009 przez beneficjentów środków na podjęcie działalności gospodarczej, udzielanych przez Powiatowy Urząd Pracy w Puławach

Niezmienne względem roku 2007, branżą zdominowaną przez mężczyzn jest **budownictwo** (F), zaś kobiety przeważają w sektorze **usługowym** (M i S) oraz **handlu** (G).

Niemal co drugi spośród mężczyzn sięgających po dofinansowanie działalności, uruchomił firmę w szeroko rozumianej branży budowlanej. Zauważalny jest też udział beneficjentów płci męskiej, rozpoczynających działalność w sektorach handlowym (**15%**) oraz przetwórstwa przemysłowego (**9,6%**). W pozostałych, udział mężczyzn jest marginalny.

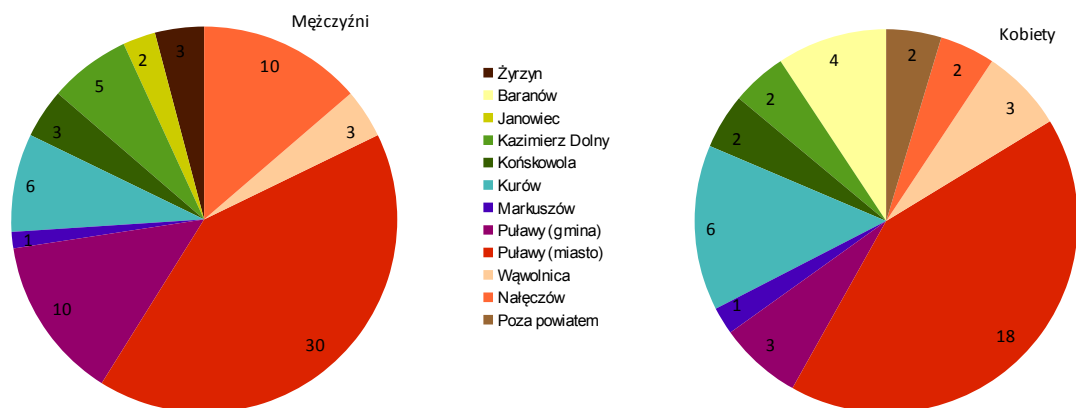
Kobiety korzystające z „dotacji” najliczniej decydowały się na utworzenie firmy w branży handlowej (**ok. 35%**) oraz usługowej (**30%**). Jedna na dziesięć beneficjentek, rozpoczynała działalność w sektorze przetwórstwa przemysłowego. W pozostałych branżach, kobiety reprezentowane były marginalnie bądź wcale.

Rys. 2. Struktura podmiotów gospodarczych utworzonych w 2008r. przy wsparciu finansowym PUP w Puławach, według miejsca zarejestrowania działalności.



Jak ilustruje powyższy rynek, również struktura dofinansowanych przedsiębiorstw uwzględniająca miejsce zarejestrowania działalności nie odbiega znacząco od tej z roku 2007, zaś najwyższy odsetek firm rejestrowanych przez beneficjentów środków z PUP notujemy w Mieście Puławy (**41%**). Widoczny jest także udział gmin Nałęczów, Markuszów oraz Gminy Puławy, gdzie odsetek ten wynosi ok. **10,5%**. Nieodmiennie, marginalną liczbę przedsiębiorstw „dotowanych” przez Urząd notujemy w gminach Żyrzyn, Baranów, Markuszów oraz Janowiec.

Wykres 11. Struktura podmiotów gospodarczych utworzonych w 2008r. przy wsparciu finansowym PUP w Puławach, według miejsca zarejestrowania działalności, z uwzględnieniem płci.





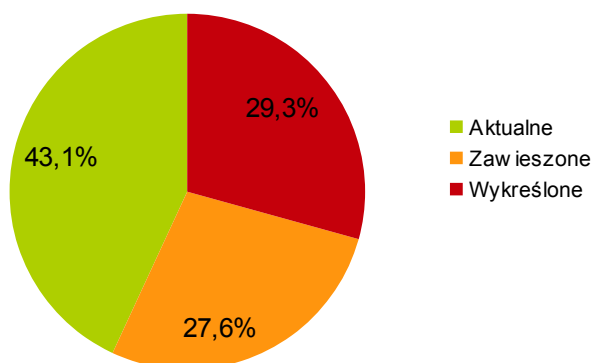
Ogólna tendencja opisana powyżej, przekłada się również na sytuację beneficjentów obu płci, bowiem zarówno wśród kobiet jak i mężczyzn, najwyższy odsetek dofinansowanych firm, zarejestrowany został w EDG prowadzonej przez Prezydenta Miasta Puławy (**ok. 41%**). Wśród mężczyzn zauważalna część „dotowanych” działalności została zarejestrowana w gminach Nałęczów i Puławy (**ok. 13,7%**), zaś w grupie kobiet w gminie Kurów (**ok. 14%**). W 2008r. widoczna jest także ogólna reguła, według której większa część beneficjentów płci męskiej rejestruje działalność gospodarczą w gminach miejskich i miejsko-wiejskich (**75%**). Wśród kobiet również odnotowujemy tą tendencję, choć nie w tak wyraźnym stopniu (**ok. 58%**).

2.2. Trwałość podmiotów gospodarczych utworzonych przez beneficjentów środków na podjęcie działalności gospodarczej udzielanych przez PUP w Puławach w roku 2008.

W dniu przeprowadzenia badania, spośród 116 firm powstałych w 2008 z udziałem dofinansowania z Powiatowego Urzędu Pracy w Puławach, **50** nadal funkcjonowało na rynku, co stanowi **43,1%** z ogółu. Prowadzenie kolejnych **32** działalności gospodarczych zostało zawieszono (**27,59%**), zaś **34** firmy zlikwidowano (**29,31%**).

Wskazuje to na wyższy – względem roku poprzedniego – udział „dotowanych” przedsiębiorstw, które nadal aktywnie funkcjonują na rynku. Wynik ten może być jednak w znacznym stopniu zależny od okresu prowadzenia działalności, który wśród firm utworzonych w 2008r. jest relatywnie krótszy a – co należy podkreślić – ma on wyraźny wpływ przy ocenie trwałości funkcjonowania dofinansowanych podmiotów.

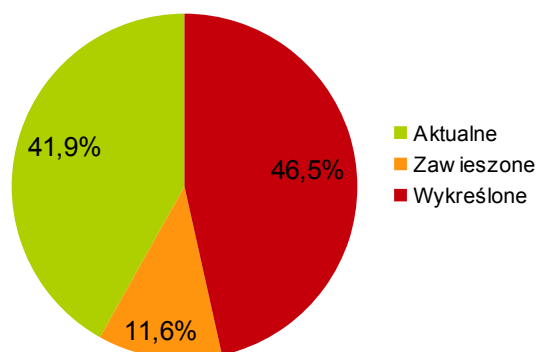
Wykres 12. Trwałość funkcjonowania dofinansowanych podmiotów gospodarczych, utworzonych przez beneficjentów środków finansowych udzielonych przez PUP w Puławach w roku 2008.



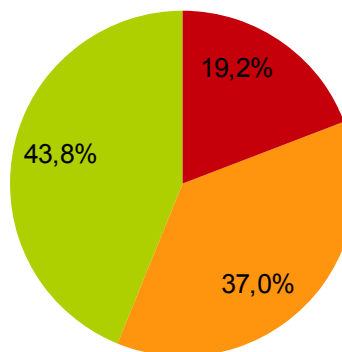
Odsetek działalności gospodarczych, które prowadzone były nadal na dzień przeprowadzenia badania, kształtuje się na niemal równym poziomie wśród kobiet i mężczyzn (odpowiednio **41,9** oraz **43,8%**) i stanowi to wyraźne odejście od proporcji widocznych w roku ubiegłym, w którym liczba osób decydujących się na wyrejestrowanie firmy była zdecydowanie wyższa w grupie kobiet. Niezmiennie natomiast wśród mężczyzn odnotowujemy wyraźnie wyższą liczbę działalności, których prowadzenie zostało zawieszono (**37%** względem **11,6%** u kobiet). Wydaje się, że można zaryzykować stwierdzenie, że w dużym stopniu wynika to ze specyfiki branży remontowo-budowlanej, w której działalność rozpoczęło większość mężczyzn.

Wykres 13. Trwałość funkcjonowania dofinansowanych podmiotów gospodarczych, utworzonych przez beneficjentów środków finansowych udzielonych przez PUP w Puławach w roku 2008 z uwzględnieniem płci.

Kobiety



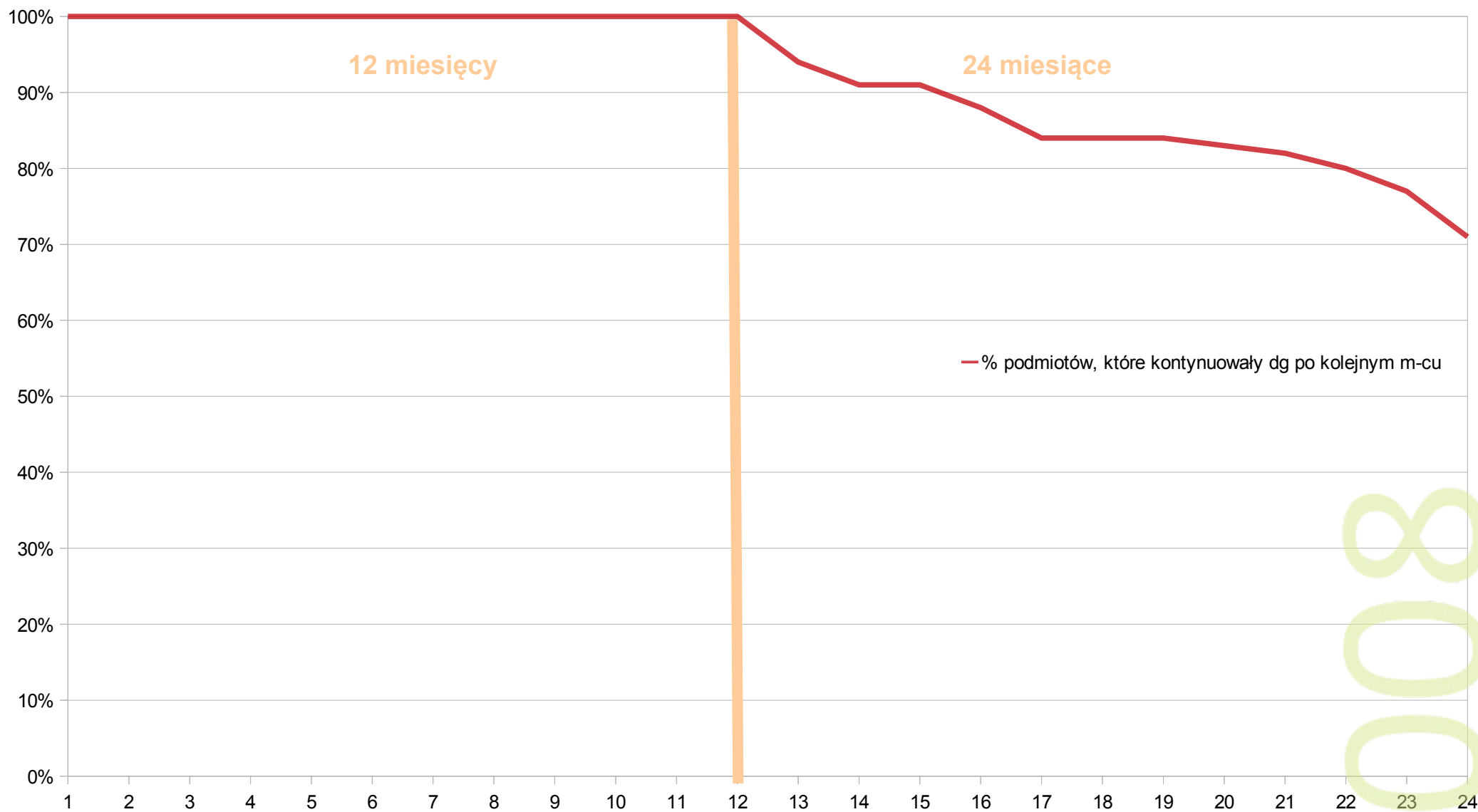
Mężczyźni





Raport z badań dotyczących podmiotów gospodarczych utworzonych w latach 2007-2009 przez beneficjentów środków na podjęcie działalności gospodarczej, udzielanych przez Powiatowy Urząd Pracy w Puławach

Wykres 14. Okres prowadzenia działalności gospodarczej przez beneficjentów środków na podjęcie działalności gospodarczej, udzielonych przez PUP w Puławach w roku 2008.



Puławy, 2011r.

2008



Raport z badań dotyczących podmiotów gospodarczych utworzonych w latach 2007-2009 przez beneficjentów środków na podjęcie działalności gospodarczej, udzielanych przez Powiatowy Urząd Pracy w Puławach

Powyższy wykres przedstawia udział beneficjentów kontynuujących działalność gospodarczą na przestrzeni pierwszych 24 miesięcy jej prowadzenia.

W okresie pierwszego roku 100% beneficjentów prowadziło działalność gospodarczą, właściwie realizując wymóg określony w umowie o dofinansowanie. Na przestrzeni kolejnych 12 miesięcy zauważalny jest wyraźny spadek liczby kontynuowanych działalności gospodarczych. Po około półtorej roku od dnia utworzenia, odsetek działających firm spada do poziomu ok. 84%, natomiast po 2 latach osiąga poziom 71%. Na przestrzeni 24 miesięcy zauważamy zatem, podobnie jak w analizie roku poprzedniego, spadek liczby kontynuowanych działalności o ok. 30%.

2008



3.1. Charakterystyka podmiotów gospodarczych utworzonych przez osoby bezrobotne przy wsparciu środków finansowych udzielanych przez PUP w Puławach w roku 2009.

W 2009 roku o dofinansowanie na rozpoczęcie działalności gospodarczej ubiegało się **218** osób. Łączna wartość złożonych wniosków wyniosła wówczas **3 987 488,96 zł**, z czego co trzeci wniosek złożony został przez kobietę. Udział wnioskodawców płci żeńskiej względem lat 2007-2008 był wyższy odpowiednio o 16 kobiet względem 2007r. i 27 kobiet względem roku 2008.



Spośród ogółu złożonych wniosków, zrealizowano **155**, zaś **63** zostało rozpatrzonych negatywnie lub wycofanych przez wnioskodawców. **2** osoby po otrzymaniu dofinansowania, natychmiast zwróciły środki i zrezygnowały z dalszej realizacji umowy. Średnia skuteczność w aplikowaniu o środki wyniosła ok. **71,1%** i w stosunku do roku poprzedniego była w przybliżeniu o 10,6 punktu procentowego niższa. W badanym roku skuteczność w pozyskiwaniu środków kobiet i mężczyzn różniła się o 6,1 punktu procentowego, wśród kobiet była niższa – 67,1%, u mężczyzn zaś ukształtowała się na poziomie 73,2%.

Widocznie niższa liczba wniosków złożonych przez kobiety przełożyła się również na niski udział kobiet wśród beneficjentów środków. Ogólna wartość umów o dofinansowanie zawartych w 2009r. opiewała na kwotę **2 795 824,25 zł**, z czego tylko **32,4%** trafiło do kobiet. Udział ten jest niższy względem roku 2008 o ponad 5%. Na przestrzeni lat 2007-2009 zauważalny jest systematyczny wzrost udzielanych środków, przy jednoczesnym spadku odsetka kobiet otrzymujących dofinansowanie.



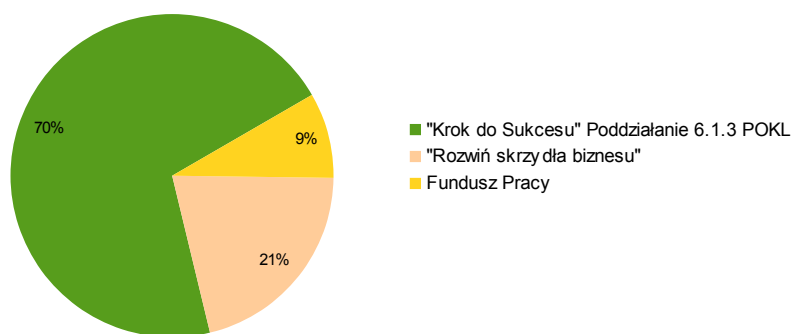
Na realizację **13** umów zaangażowano środki Funduszu Pracy w kwocie **239 077,04 zł**, na kolejnych **109**, środki w kwocie **1 969 107,61 zł** pochodziły z projektu pn. „Krok do Sukcesu” współfinansowanego ze środków Europejskiego Funduszu Społecznego w ramach Programu Operacyjnego Kapitał Ludzki. **33** „dotacje” na kwotę **587 639,60 zł** udzielono w ramach programu z rezerwy ministra pn. „Rozwiń skrzydła biznesu”.

2009



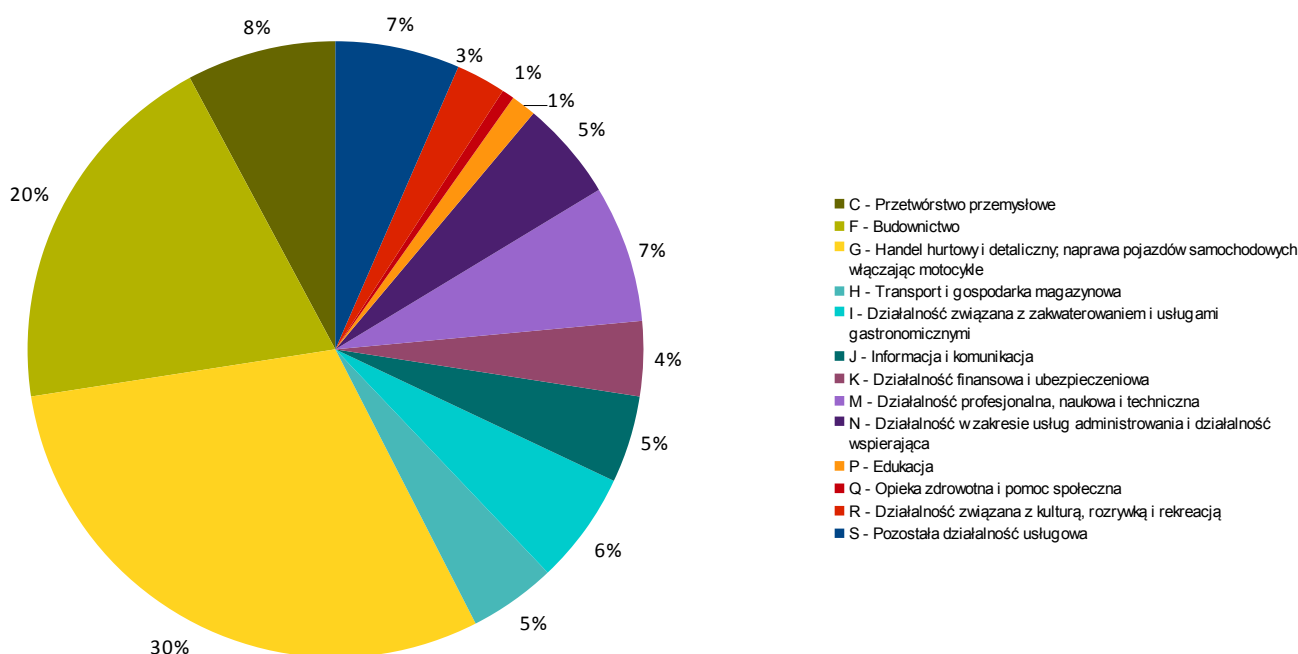
Raport z badań dotyczących podmiotów gospodarczych utworzonych w latach 2007-2009 przez beneficjentów środków na podjęcie działalności gospodarczej, udzielanych przez Powiatowy Urząd Pracy w Puławach

Wykres 15. Źródła finansowania umów o przyznanie środków na podjęcie działalności gospodarczej w 2009r.



Z powyższego wykresu wynika, że udział środków pochodzących z Europejskiego Funduszu Społecznego w finansowaniu umów o przyznanie środków na podjęcie działalności gospodarczej był znacznie wyższy w stosunku do lat ubiegłych i wyniósł 70%.

Wykres 16. Struktura podmiotów gospodarczych utworzonych w 2009r. przy wsparciu finansowym PUP w Puławach, według sekcji PKD.



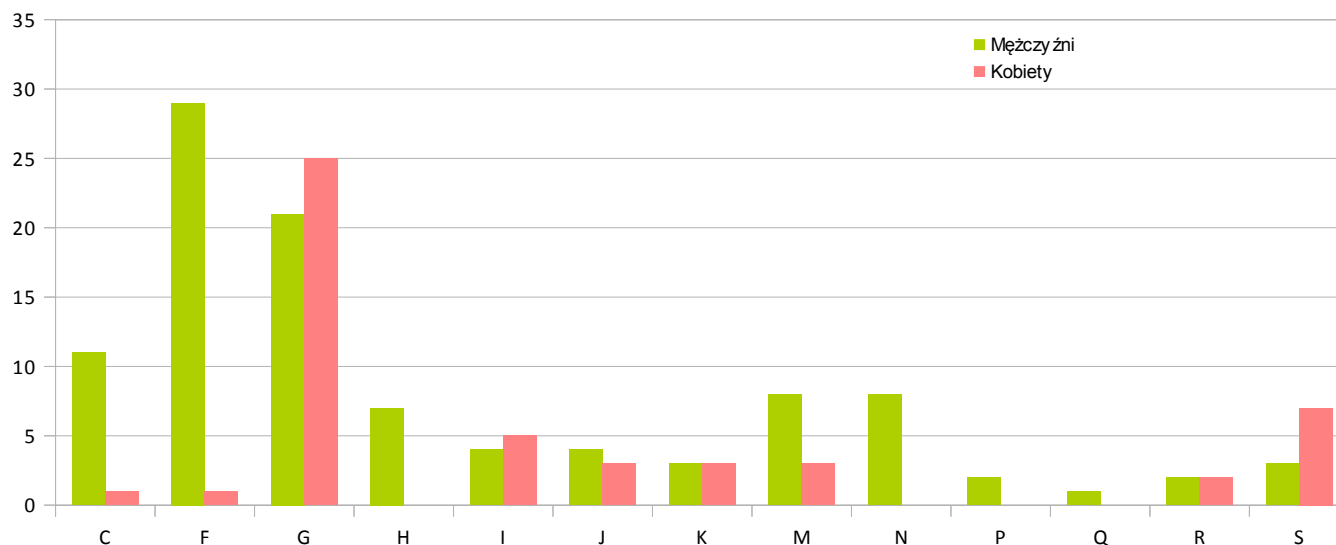
Analizując strukturę firm utworzonych w 2009r. z udziałem dofinansowania PUP, uwzględniając podział na sekcje PKD, odnotowujemy trzy dominujące branże tj. **handel hurtowy i detaliczny (G)**, **budownictwo (F)** oraz **przetwórstwo przemysłowe (C)**. Łącznie podmioty utworzone w tych obszarach obejmują niemal dwie trzecie spośród wszystkich dofinansowanych działalności. Tak jak w roku 2008, duża część beneficjentów zdecydowała się na rozpoczęcie działalności usługowej sklasyfikowanej w sekcjach **M** i **S**, stanowiąc łącznie **14%** wśród ogółu. Pozostałe branże reprezentowane były marginalnie (od **1 do 6%**).

2009



Raport z badań dotyczących podmiotów gospodarczych utworzonych w latach 2007-2009 przez beneficjentów środków na podjęcie działalności gospodarczej, udzielanych przez Powiatowy Urząd Pracy w Puławach

Wykres 17. Struktura podmiotów gospodarczych utworzonych w 2009r. przy wsparciu finansowym PUP w Puławach, według sekcji PKD, z uwzględnieniem płci.

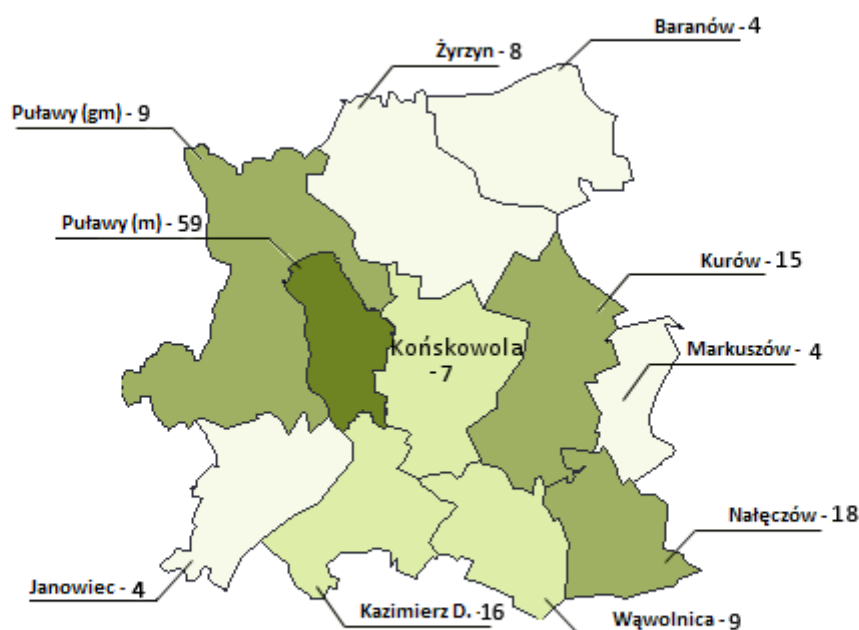


Branżą zdominowaną przez mężczyzn było w 2009r. **budownictwo (F)**, zaś kobiety przeważały w **handlu (G)** oraz sektorze **usługowym (S)**.

Niemal co trzeci spośród mężczyzn sięgających po dofinansowanie działalności, uruchomił firmę w szeroko rozumianej branży budowlanej. Zauważalny jest też udział beneficjentów płci męskiej, rozpoczynających działalność w sektorach handlowym (**20%**) oraz przetwórstwa przemysłowego (**11%**). W pozostałych, odsetek mężczyzn jest marginalny.

Kobiety korzystające z „dotacji” najliczniej decydowały się na utworzenie firmy w branży handlowej (**przeciętnie co druga kobieta**) oraz usługowej (**14%**). Jedna na dziesięć beneficjentek, rozpoczynała działalność związaną z zakwaterowaniem i usługami gastronomicznymi. W pozostałych branżach, kobiety reprezentowane były marginalnie bądź wcale.

Rys. 3. Struktura podmiotów gospodarczych utworzonych w 2009r. przy wsparciu finansowym PUP w Puławach, według miejsca zarejestrowania działalności.



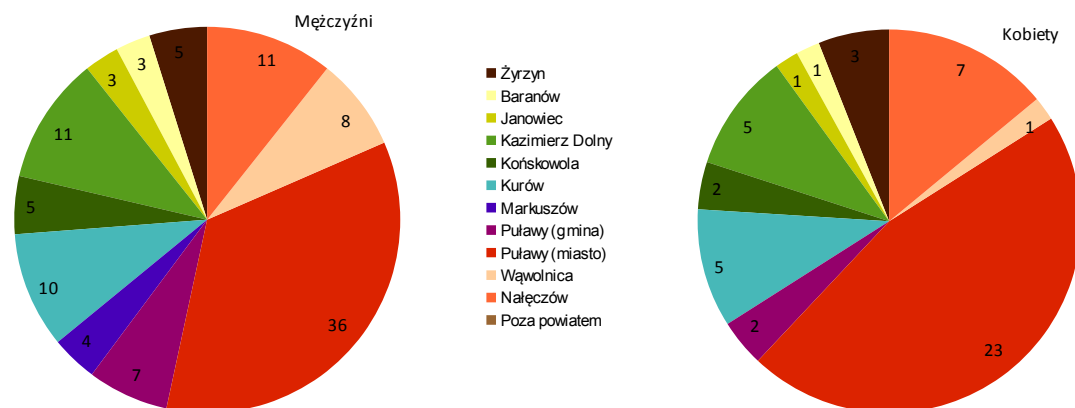
2009



Raport z badań dotyczących podmiotów gospodarczych utworzonych w latach 2007-2009 przez beneficjentów środków na podjęcie działalności gospodarczej, udzielanych przez Powiatowy Urząd Pracy w Puławach

Struktura dofinansowanych przedsiębiorstw uwzględniająca miejsce zarejestrowania działalności przedstawiona na powyższym rysunku zbliżona jest do tej z lat 2007-2008, najwyższy odsetek firm rejestrowanych przez beneficjentów środków z PUP zauważamy w Mieście Puławach (**39%**). Widoczny jest także udział gmin Nałęczów, Kazimierz Dolny oraz Kurów, gdzie odsetek ten wynosi ok. **10-12%**. Nieodmiennie, marginalną liczbę przedsiębiorstw „dotowanych” przez Urząd notujemy w gminach Żyrzyn, Baranów, Markuszów oraz Janowiec.

Wykres 18. Struktura podmiotów gospodarczych utworzonych w 2009r. przy wsparciu finansowym PUP w Puławach, według miejsca zarejestrowania działalności, z uwzględnieniem płci.



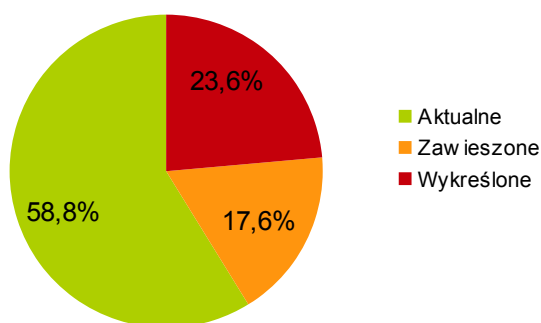
Podobnie sytuacja przedstawia się wśród beneficjentów obu płci, bowiem zarówno wśród kobiet jak i mężczyzn, najwyższy odsetek dofinansowanych firm, zarejestrowany został w EDG prowadzonej przez Prezydenta Miasta Puław (ok. **46%** przez kobiety i ok. **35%** przez mężczyzn). Wśród reprezentantów obu płci zauważalna część „dotowanych” działalności została zarejestrowana w gminach Kazimierz Dolny, Nałęczów i Kurów (ok. **10-11%** dla mężczyzn oraz **10-14%** w przypadku kobiet). W 2009r. widoczna jest także ogólna reguła, według której większa część beneficjentów płci zarówno żeńskiej, jak i męskiej rejestruje działalność gospodarczą w gminach miejskich i miejsko-wiejskich. Odsetek ten wyniósł zdecydowanie więcej w grupie kobiet – **70%**, w stosunku do **56%** wśród mężczyzn.

3.2. Trwałość podmiotów gospodarczych utworzonych przez beneficjentów środków na podjęcie działalności gospodarczej udzielanych przez PUP w Puławach w roku 2009.

W dniu przeprowadzenia badania, spośród **153** firm powstałych w 2009 z udziałem dofinansowania z Powiatowego Urzędu Pracy w Puławach, **90** nadal funkcjonowało na rynku, co stanowi **58,8%** ogółu. **27** działalności gospodarczych zostało zawieszonych (**17,6%**), zaś **36** firm zlikwidowano (**23,6%**).

Rokrocznie udział „dotowanych” przedsiębiorstw, które nadal aktywnie funkcjonują na rynku rośnie. Mylna jest jednak interpretacja tego wyniku jako wyższej trwałości udzielonego w 2009r. wsparcia. Na wysoki odsetek funkcjonujących na dzień badania podmiotów gospodarczych wpłynął w głównej mierze relatywnie krótki okres badania. Od uruchomienia ostatniej działalności „dotowanej” w 2009r. do dnia badania upłynęło zaledwie 18 miesięcy.

Wykres 19. Trwałość funkcjonowania dofinansowanych podmiotów gospodarczych, utworzonych przez beneficjentów środków finansowych udzielonych przez PUP w Puławach w roku 2009.



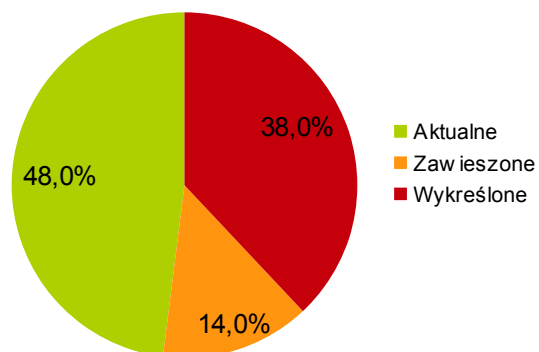


Raport z badań dotyczących podmiotów gospodarczych utworzonych w latach 2007-2009 przez beneficjentów środków na podjęcie działalności gospodarczej, udzielanych przez Powiatowy Urząd Pracy w Puławach

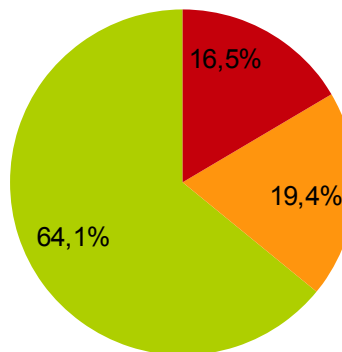
W grupie 50 kobiet, które w 2009r. uzyskały dofinansowanie i zarejestrowały działalność gospodarczą, wg stanu na dzień badania 19 zakończyło jej prowadzenie (38%). Przeciętnie co druga beneficjentka (48%) nadal prowadzi firmę, natomiast 7 kobiet (14%) zawiesiło wykonywanie działalności gospodarczej. Odsetek podmiotów funkcjonujących na rynku utworzonych przez mężczyzn jest relatywnie wyższy względem podmiotów utworzonych przez kobiety i wynosi 64,1%. Rokrocznie odnotowujemy wyraźnie wyższy odsetek działalności wykreślonych przez kobiety 38% względem 16,5% w grupie mężczyzn.

Wykres 20. Trwałość funkcjonowania dofinansowanych podmiotów gospodarczych, utworzonych przez beneficjentów środków finansowych udzielonych przez PUP w Puławach w roku 2009 z uwzględnieniem płci.

Kobiety



Mężczyźni

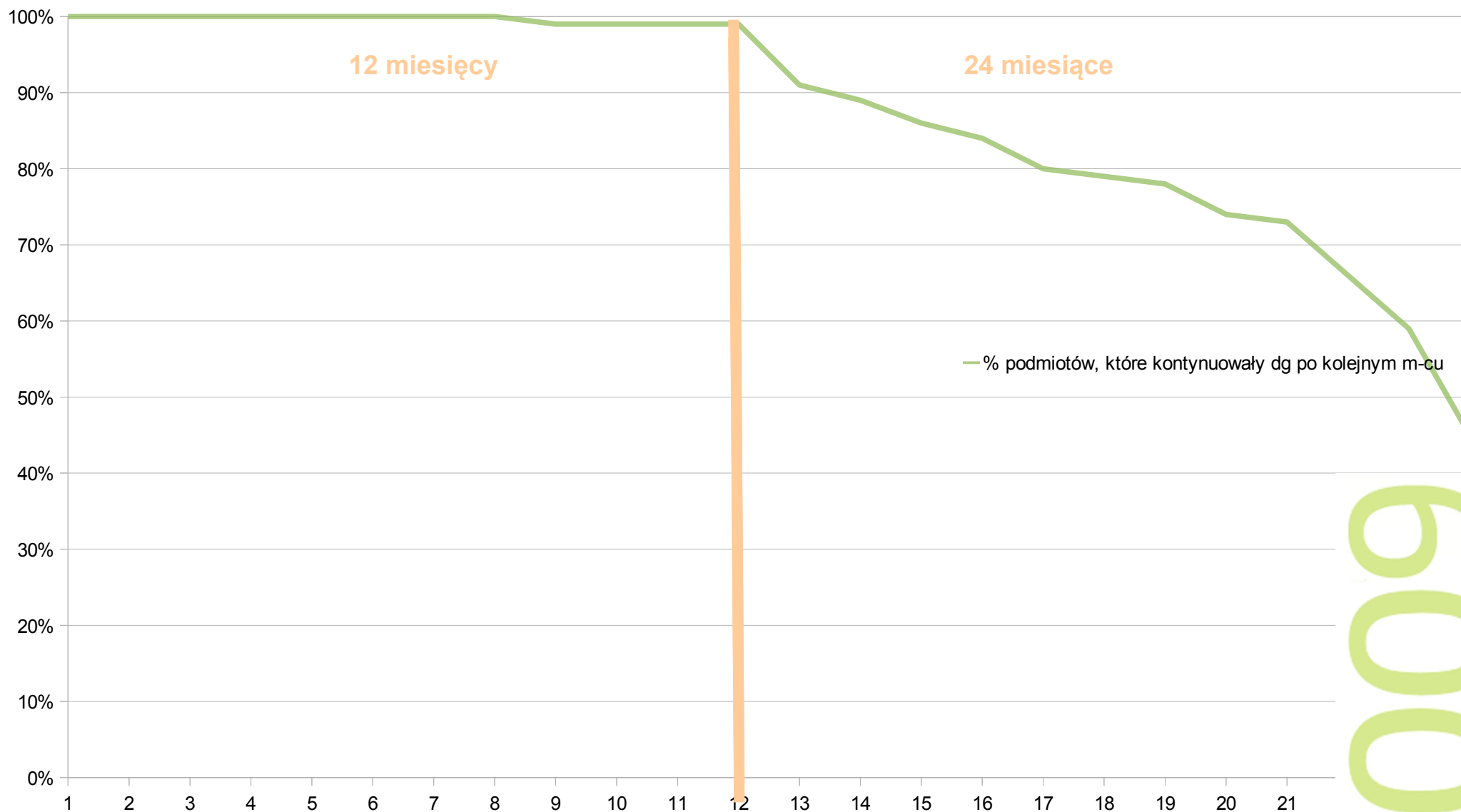


2009



Raport z badań dotyczących podmiotów gospodarczych utworzonych w latach 2007-2009 przez beneficjentów środków na podjęcie działalności gospodarczej, udzielanych przez Powiatowy Urząd Pracy w Puławach

Wykres 21. Okres prowadzenia działalności gospodarczej przez beneficjentów środków na podjęcie działalności gospodarczej, udzielonych przez PUP w Puławach w roku 2009.



Puławy, 2011r.

2009



Na powyższym wykresie przedstawiono udział beneficjentów kontynuujących działalność gospodarczą na przestrzeni pierwszych 24 miesięcy jej prowadzenia.

Jeden z beneficjentów nie wywiązał się z warunków umowy o dofinansowanie, w okresie pierwszych 12 miesięcy przerwał wykonywanie działalności gospodarczej. W wyniku tego zdarzenia odsetek podmiotów gospodarczych kontynuujących działalność po upływie roku od jej rozpoczęcia ukształtował się na poziomie 99%. Podobnie jak w latach poprzednich zauważalny jest spadek funkcjonujących podmiotów po wymaganym w umowie okresie prowadzenia działalności. Okres 24 miesięcy od momentu uruchomienia firmy przetrwało 45% podmiotów utworzonych w ramach dofinansowania PUP. Jest to najniższa wartość względem lat 2007-2008. Oznacza to, że spośród 153 firm powstałych dzięki wsparciu urzędu, 84 przestały aktywnie funkcjonować.

4. PODSUMOWANIE

W latach 2007-2009 do Powiatowego Urzędu Pracy w Puławach wpłynęło **480** wniosków osób bezrobotnych o przyznanie środków na podjęcie działalności gospodarczej o łącznej wartości **7,5 mln zł**. Z roku na rok zauważamy wzrost liczby zainteresowanych uzyskaniem dofinansowania, jak również sukcesywny wzrost puli środków przeznaczonych na ten cel. Wśród wnioskujących przeważają mężczyźni, którzy w badanym okresie stanowili 61,5% wnioskujących.

Spośród ogółu złożonych wniosków do realizacji przeznaczono **368**, co wskazuje na średnią skuteczność w aplikowaniu na poziomie **76,7%**. Na dofinansowanie nowopowstałych działalności gospodarczych przeznaczono środki o łącznej wartości ponad **5,6 mln zł**, z czego ok. 3,5 mln zł trafiło do mężczyzn, do kobiet zaś ok. 2,1 mln zł. W efekcie powstało jednak **366** podmiotów gospodarczych, gdyż **2** osoby po otrzymaniu dofinansowania, natychmiast zwróciły środki i zrezygnowały z dalszej realizacji umowy.

Na 100 podmiotów gospodarczych utworzonych przez mężczyzn przeciętnie 40 powstało w branży budowlanej, zaś w grupie kobiet dominowały firmy handlowe (40%). Zdecydowana większość podmiotów została zgłoszona do ewidencji działalności gospodarczej Miasta Puławy, zarówno w grupie kobiet, jak i mężczyzn.

Z analizy trwałości utworzonych w ramach dofinansowania z PUP podmiotów gospodarczych na przestrzeni lat 2007-2009 wynika, iż beneficjenci wsparcia koncentrowali się na utrzymaniu działalności gospodarczej przez okres wymagany umową tj. 12 miesięcy od momentu utworzenia firmy. Po upływie tego okresu odnotowano spadek liczby nadal funkcjonujących podmiotów gospodarczych. Najgorzej pod tym względem wypadły firmy utworzone w wyniku dofinansowania przyznanego w 2009r. - po upływie 24 miesięcy od momentu rozpoczęcia działalności gospodarczej, kontynuowało jej wykonywanie zaledwie 45% podmiotów. Wśród beneficjentów lat ubiegłych odsetek ten kształtował się na znacznie wyższym poziomie ok. 70%.

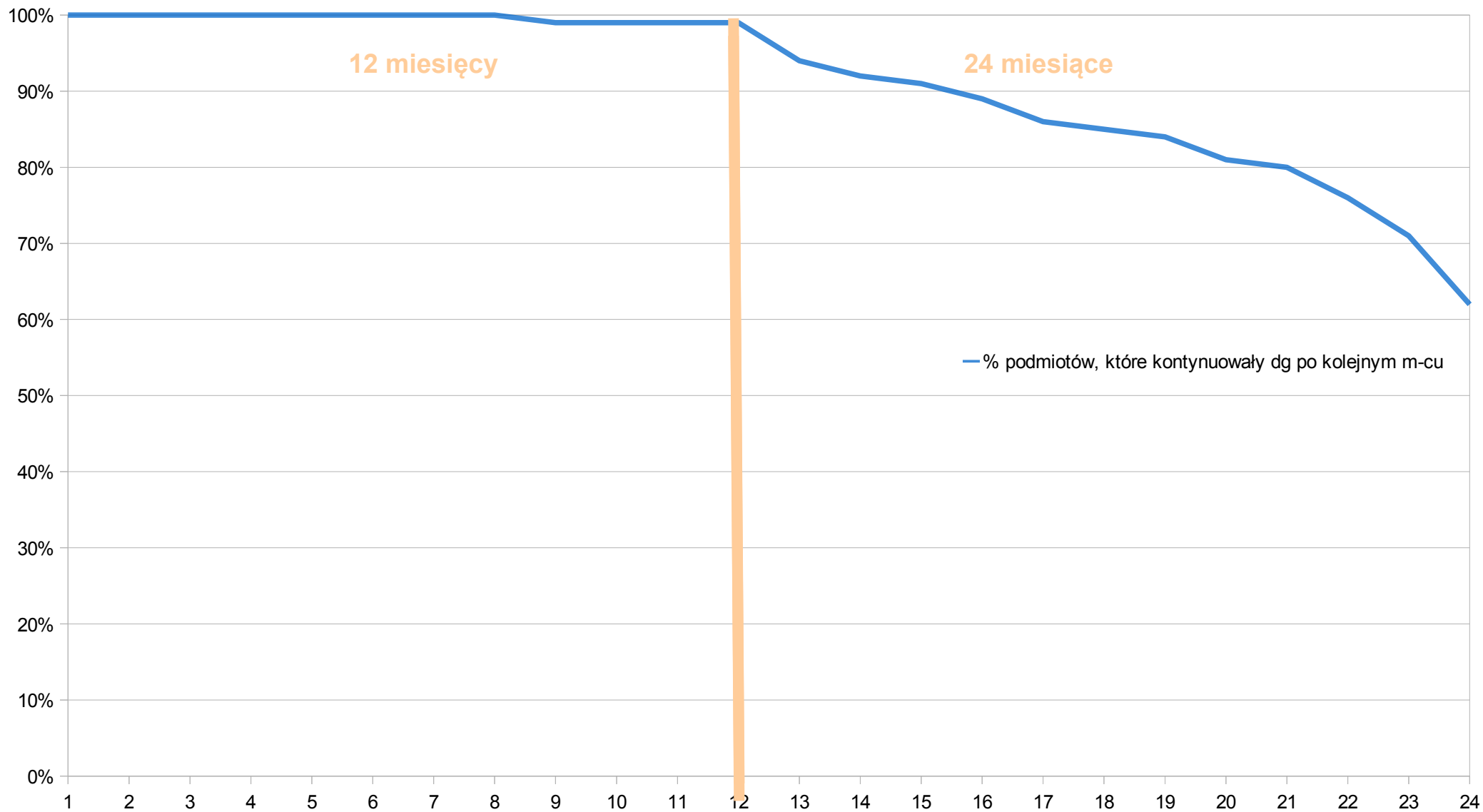
Poniżej przedstawiono wykres obrazujący trwałość podmiotów gospodarczych utworzonych przy dofinansowaniu urzędu w latach 2007-2009. Spośród 366 utworzonych podmiotów gospodarczych 12 miesięcy przetrwały 364 firmy, co daje efektywność na poziomie ok. 99%. Jednak z upływem czasu liczba przedsiębiorców kontynuujących wykonywanie działalności gospodarczej malała. Po 2 latach 226 firm nadal prowadziło działalność gospodarczą, co stanowi 61,7% ogółu powstałych podmiotów. 140 przedsiębiorców zdecydowało się na wyrejestrowanie lub zawieszenie wykonywania działalności gospodarczej. Warto zwrócić uwagę również na fakt, iż zdecydowanie częściej na wykreślenie działalności decydowały się kobiety, zaś wśród mężczyzn przeważała decyzja o tymczasowym zawieszeniu wykonywania działalności gospodarczej.

2009



Raport z badań dotyczących podmiotów gospodarczych utworzonych w latach 2007-2009 przez beneficjentów środków na podjęcie działalności gospodarczej, udzielanych przez Powiatowy Urząd Pracy w Puławach

Wykres 22. Okres prowadzenia działalności gospodarczej przez beneficjentów środków na podjęcie działalności gospodarczej, udzielonych przez PUP w Puławach w latach 2007-2009.



Puławy, 2011r.